



Styrets beretning og regnskap 2022

Styrets beretning 2022

Innledning: Års- og konsernregnskapet for Norsvin består av følgende deler for morselskapet og konsernet:

- Resultatregnskap
- Balanse
- Kontantstrømoppstilling
- Noter

Årsregnskapet, som er utarbeidet av selskapets styre og ledelse, må leses i sammenheng med årsberetningen og revisjonsberetningen. Når faktiske tall ikke er tilgjengelige/sikre på tidspunktet for regnskapsavleggelsen, tilsier god regnskapsskikk at ledelsen beregner et best mulig estimat for bruk i årsregnskapet. Det kan komme frem avvik mellom estimerte og faktiske tall.

Virksomheten

Norsvin SA driver forskning- og utviklingsvirksomhet, avlsarbeid og produktutvikling, organisering og drift av kunstig sædoverføring, faglig veiledning på svin og eksport av avlsmateriale. Norsvin er også en interesseorganisasjon for den norske svinebonden og jobber for å ivareta dens interesser.

Den internasjonale virksomheten ivaretas av Topigs Norsvin, som er et tilknyttet selskap i Norsvin International Holding AS, som eier 33,5 % av selskapet.

Forskning- og utviklingsvirksomheten ivaretas gjennom datterselskapet Norsvin R&D. Norsvin har hovedkontor, seminastasjon og teststasjon på Hamar.

Det er 14 fylkeslag og 33 lokallag fordelt på nesten hele landet.

Ytre miljø

Norsvin påvirker ikke det ytre miljø vesentlig og det er kildesortering på alle lokasjoner.

Det er gjort vesentlige innsparinger på energi på den nye rånestasjonen der det brukes en del varmepumpeteknologi og den nye seminkarantenen Omega forsynes med bergvarme via varmepumpe.

Styret mener at organisasjonen Norsvin har sin absolutte plass i framtiden. Både driften og den økonomiske situasjonen tilsier dette. Bruk av egen råne og internsemin er per i dag eneste reelle konkurrent i Norge.

Arbeidsmiljø

Arbeidsmiljøet i bedriften er godt. Norsvins ansatte har en gjennomsnittsalder på 45,9 år. Det har i året vært utført 83,21 årsverk i Norsvin SA inkl. de personer som leies ut til Topigs Norsvin. Vikarer utgjør 0,48 årsverk fordelt på 15 personer. De som sluttet utgjorde 6,50 årsverk. Det var 80 fast ansatte, som utførte 72,95 årsverk og 6 midlertidig ansatte (4 kvinner og 2 menn) som utførte 3,28 årsverk pr. 31.12.2022. Totalt 83,21 årsverk i 2022.

Det er 7 kvinner (8 prosent) og 3 menn (3,5 prosent) med deltidsstilling i 2022.

Det var i 2022 ingen personskader. Det var 4 kvinner som hadde foreldrepermisjon i 2022.

Totalt fravær for 2022 er 3,3 %. Av dette er 1 % langtidsfravær over 8 uker, 1,6 % korttidsfravær 1- 16 dager, 0,7 % korttidsfravær 17 dager - 8 uker. Totalt korttidsfravær er 2,3%.

Likestilling

Det arbeider til sammen 86 personer i Norsvin, fordelt på 44 kvinner og 42 menn. Dette utgjør henholdsvis 51 og 49 prosent. Ledergruppen besto i 2022 av 6 kvinner og 4 menn. I Norsvins styre er det 2 kvinner og 3 menn av de medlemsvalgte og 1 kvinne og 1 mann av de ansattvalgte, totalt 43 prosent kvinner og 57 prosent menn. Det er kartlagt lønnsforskjeller mellom kvinner og menn totalt. Analysegrunnlaget er basert på avtalt lønn og faste tillegg og

viser at gjennomsnittslønn fast ansatte er: kvinner kr 675 542, menn kr 728 153. Denne forskjellen er i stor grad knyttet til en overtallighet av menn i høykompetanse stillinger. Gjennomsnittslønn midlertidig ansatte: kvinner 610 000 kr, menn kr. 500 280.

Diskriminering

Diskrimineringslovens formål er å fremme likestilling, sikre like muligheter og rettigheter og å hindre diskriminering på grunn av etnisitet, nasjonal opprinnelse, avstamning, hudfarge, språk, religion eller livssyn. Selskapet arbeider aktivt for å forhindre diskriminering som følge av nedsatt funksjonsevne, etnisitet, nasjonal opprinnelse, hudfarge, religion eller livssyn. I 2009 ble Norsvins personalpolicy vedtatt. Ett av områdene her er likestilling og inkludering; alle medarbeidere i Norsvin er likeverdige, uavhengig av kjønn, alder, funksjonshemming, livssyn, kulturelle forskjeller, etnisk opprinnelse og seksuell legning. Mangfold er viktig og ivaretas gjennom at individuelle egenskaper og ulikheter respekteres og verdsettes.

Konsernet har som mål å være en arbeidsplass hvor det ikke forekommer diskriminering på grunn av nedsatt funksjonsevne. Konsernet arbeider aktivt og målrettet for å utforme og tilrettelegge de fysiske forholdene slik at virksomhetens ulike funksjoner kan benyttes av flest mulig. Per dags dato er kontorlokalene tilrettelagt for rullestolbrukere.

Konsernets arbeid for likestilling og mot diskriminering

I Norsvins personalhåndbok er det nedfelt etiske retningslinjer som de ansatte skal gjøre seg kjent med. Ledere har ansvar for å sikre at retningslinjene er kjent og blir fulgt. Det er styret, via daglig leder, som har det overordnede ansvaret for de etiske retningslinjene. Det er ikke utarbeidet en egen strategi for likestilling og mot diskriminering, men dersom det skjer brudd på retningslinjene eller det utvikler seg en uheldig sedvane/kultur i bedriften skal dette tas opp umiddelbart.

Ledelsen og de ansatte (tillitsvalgte) har flere møtepunkter gjennom året. Det er opprettet et bedriftsutvalg som består av representanter fra fagforeningene og representanter fra ledelsen. Det er et mål om å gjennomføre møter fire ganger per år, avhengig av saker. Likestilling og diskriminering er ikke en fast del av agendaen, men begge parter kan ta opp saker knyttet til dette ved behov.

På samme måte møtes verneombud og representanter fra ledelsen i arbeidsmiljøutvalget med mål om å ha møte også her fire ganger årlig. Likestilling og diskriminering er ikke en fast del av agendaen, men begge parter kan ta opp saker knyttet til dette ved behov.

Norsvin gjennomfører fysiske vernerunder på de ulike anleggene annethvert år med oppfølging der det er avvik, og en samtale med leder på de ulike anleggene det året det ikke er fysisk vernerunde. Ved endring av arbeidsrutiner gjennomføres det en ekstraordinær vernerunde. Verneombudene har en aktiv rolle i Norsvin sin drift og er lett tilgjengelig for ansatte som ønsker å melde fra om saker eller som ønsker hjelp med f.eks. tilrettelegging av arbeidsplass. Verneombudene har også fast plass i arbeidsmiljøutvalget i Norsvin. I tillegg har alle ansatte muligheter for å legge inn uønskede hendelser i Norsvins HMS system, PlusOffice avvikssystem, som ligger på intranettet.

Norsvin har ikke hatt spesielt fokus på arbeidet knyttet til likestilling og diskriminering i 2022. Vi ønsker likevel å fremheve at Norsvin har en god fordeling når det gjelder menn og kvinner som er ansatt. Gjennom fusjon med Topigs Norsvin samarbeider Norsvins ansatte mye med ansatte i andre land med ulik bakgrunn, språk, kultur etc. Dette bidrar til et flerkulturelt arbeidsmiljø.

Regnskap

Norsvin SA oppnådde et årsresultat før skatt på 2,3 millioner i 2022, noe som er en

reduksjon på 3,7 millioner kroner i forhold til året før. Selskapets driftsresultat var 1,2 millioner, noe som er en reduksjon på 5,8 millioner kroner i forhold til året før. I hovedsak er resultatutviklingen knyttet til svakere inntjening på eksport. Egenkapitalen er per utgangen av året 137 millioner og utgjør 67 % av totalkapitalen.

Sum netto kontantstrøm for året var -5,7 millioner kroner, noe som gir en kontantbeholdning per utgangen av året på 4,0 millioner kroner. Årsaken til den negative kontantstrømmen er i all hovedsak knyttet til kjøp av eksisterende teststasjon, samt oppstart av grunnarbeider ny teststasjon. Det er også endringer i mellomværende (kundeordringer/leverandørgjeld). Selskapet er per utgangen av året i liten grad utsatt for kredittrisiko, og moderat rente- og valutarisiko i den ordinære forretningsvirksomheten.

I årsregnskapet er fortsatt drift lagt til grunn, da det etter styrets oppfatning ikke er forhold som tilsier noe annet.

Årsoverskuddet på kr 2.351.423 tillegges selskapets egenkapital.

Konsernregnskapet, som består av Norsvin SA, Norsvin International Holding AS, Norsvin R&D AS, Aninova AS, Norsvin Barnehage AS og Norsvin Invest AS, oppnådde et årsresultat før skatt på 7,9 millioner kroner i 2022. Dette er -24,2 millioner svakere i forhold til tilsvarende periode i fjor og skyldes i all hovedsak en lavere resultatutvikling i Topigs Norsvin. Egenkapitalen i konsernet er på 217 millioner kroner, noe som gir en egenkapitalandel på 62 %. Konsernet er per 31.12.2022 utsatt for moderat valutarisiko knyttet til Eurolån i Norsvin International Holding.

Selskapets forventede økonomiske utvikling

Norsvin SA har i dag en tilnærmet monopolsituasjon innenfor utvikling- og distribusjon av svinegenetikk i det norske markedet. Markedet for semin har hatt en kraftig volumnedgang de senere årene grunnet sterk effektivitetsvekst. Selskapet forventer en fortsatt volumnedgang i nasjonalt seminsalg i årene som kommer. Den genetiske fremgangen har samtidig vært signifikant i den samme periode og det er tatt ut høyere priser i det nasjonale markedet for å kompensere for volumnedgangen. Selskapet forventer en fortsatt sterk genetisk fremgang i årene som kommer med dertil prisøkninger i det nasjonale markedet.

Internasjonalt selger Norsvin SA genetikk (semin og livdyr) til Topigs Norsvin for rasene Landsvin og Duroc. Salget av Landsvin-genetikk forventes å ha en stabil trend fremover, mens det forventes en betydelig økning av salg av Duroc-genetikk etter ferdigstillingen av ny råneteststasjon i 2024. Salg av genetikk internasjonalt gjøres opp i EUR og det er blitt gjort betydelige valutasikringer av fremtidig salg per 31.12.2022.


Det ble investert tilnærmet MNOK 90 for begge raser i 2022. 65 % av dette finansieres av det internasjonale markedet. Det forventes en økning av de årlige investeringer i årene som kommer, med en tilsvarende økt andel finansiert av det internasjonale markedet. Norsvin vil eksempelvis bygge ny råneteststasjon som skal stå klar sommeren 2024. Prosjektet vil i all hovedsak finansieres med fremmedkapital og det er per 31.12.22 gjort moderate rentesikringer av fremtidig låneportefølje. De årlige drifts- og kapitalkostnader knyttet til anlegget vil i stor grad dekkes av det internasjonale markedet.


Selskapet forventer totalt sett en bedret økonomisk utvikling etter ferdigstilling av den nye råneteststasjonen i 2024. Som et ledd i dette vil ny infrastruktur for oppstalling av råner på for videre eksport bidra til å styrke leveranser til det internasjonale markedet med høykvalitetsråner.


Styreforsikringer

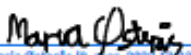
Det er tegnet styreforsikring i Gjensidige som dekker styreansvar for Norsvin med datterselskaper i Norge med en dekning på inntil MNOK 40.


Hamar 31.12.2022/08.03.2023


Per Inge Egeland (9. mar. 2023 12:10 GMT+1)
Per Inge Egeland
Styrets leder



Geir Brede (9. mar. 2023 16:06 GMT+1)
Geir Brede
Styrets nestleder


H. Bøhnsdalen (9. mar. 2023 11:15 GMT+1)
Harald Bøhnsdalen
Styremedlem


Maria Østerås (9. mar. 2023 13:23 GMT+1)
Maria Østerås
Styremedlem


Øyvor Åsbakk (9. mar. 2023 12:16 GMT+1)
Øyvor Åsbakk
Styremedlem


Dyre Johan Haug (9. mar. 2023 10:52 GMT+1)
Dyre Johan Haug
Styremedlem


Solveig Kongsrud
Styremedlem


Olav Eik-Nes (9. mar. 2023 11:57 GMT+1)
Olav Eik-Nes
Administrerende direktør

RESULTATREGNSKAP - MOR/KONSERN

NORSVIN SA

Morselskap				Konsern	
2022	2021		Note	2022	2021
DRIFTSINNEKTER OG DRIFTSKOSTNADER					
159 716 641	151 303 232	Salgsinntekt	1, 12	143 932 289	138 016 443
56 023 793	52 107 627	Annen driftsinntekt	1, 2, 12	72 934 571	66 667 228
215 740 435	203 410 859	Sum driftsinntekter		216 866 859	204 683 671
23 445 274	22 137 569	Varekostnad	3, 12	23 597 877	22 282 349
73 752 376	69 116 827	Lønnskostnad	4, 11	79 688 634	74 794 176
5 591 305	5 256 800	Avskrivninger	5	5 619 445	5 284 940
111 795 951	99 900 807	Annen driftskostnad	4, 12	105 490 920	95 799 474
214 584 906	196 412 002	Sum driftskostnader		214 396 875	198 160 939
1 155 529	6 998 857	Driftsresultat		2 469 984	6 522 732
Finansinntekter og finanskostnader					
0	0	Inntekt på investering i tilknyttet selskap	7	7 030 227	26 198 761
1 024 941	915 643	Renteinntekt fra foretak i samme konser		0	0
160 176	41 801	Annen renteinntekt	13	2 715 029	2 380 297
5 494 647	2 955 575	Annen finansinntekt	13	9 029 967	7 658 091
1 400 055	886 974	Annen rentekostnad	13	4 133 835	3 601 593
4 083 814	3 983 930	Annen finanskostnad	13	9 130 490	7 127 142
1 195 895	-957 885	Resultat av finansposter		5 510 898	25 508 413
2 351 423	6 040 972	Ordinært resultat før skattekostnad		7 980 882	32 031 145
0	0	Skattekostnad på ordinært resultat	14	84 999	-68 783
2 351 423	6 040 972	Ordinært resultat		7 895 883	32 099 928
2 351 423	6 040 972	Årsresultat		7 895 883	32 099 928
0	0	Minoritetens andel	6	1 841 894	12 267 828
2 351 423	6 040 972	Majoritetens andel	6	6 053 989	19 832 100
Overføringer					
2 351 423	6 040 972	Avsatt til annen egenkapital	6	6 053 989	19 832 100
2 351 423	6 040 972	Sum disponert		6 053 989	19 832 100

BALANSE - MOR/KONSERN

NORSVIN SA

Morselskap				Konsern	
2022	2021		Note	2022	2021
EIENDELER					
Anleggsmidler					
Immaterielle eiendeler					
0	0	Utsatt skattefordel	14	0	75 812
0	0	Sum immaterielle eiendeler		0	75 812
Varige driftsmidler					
83 901 065	73 964 069	Tomter, bygninger o.a. fast eiendom	5, 8	83 901 065	73 964 069
6 038 592	5 685 351	Produksjonsdyr	5, 8	6 038 592	5 685 351
3 926 496	2 815 061	Driftsløsøre, inventar o.a. utstyr	5, 8	3 947 992	2 864 697
93 866 154	82 464 481	Sum varige driftsmidler		93 887 650	82 514 117
Finansielle anleggsmidler					
51 915 378	51 915 378	Investeringer i datterselskap	7	0	0
24 563 198	18 575 419	Lån til foretak i samme konsern	9	0	0
0	0	Investeringer i tilknyttet selskap	7	152 598 877	140 216 460
0	0	Lån til tilknyttet selskap	8, 9	58 248 841	52 976 296
1 366 120	1 366 120	Investeringer i aksjer og andeler		266 120	266 120
11 118	437 782	Andre langsiktige fordringer	8, 9	11 118	437 782
77 855 814	72 294 699	Sum finansielle anleggsmidler		211 124 956	193 896 658
171 721 968	154 759 180	Sum anleggsmidler		305 012 605	276 486 587
Omløpsmidler					
1 170 321	1 468 462	Lager av varer og annen beholdning	3, 8	1 170 321	1 468 462
Fordringer					
20 351 879	28 115 752	Kundefordringer	8, 9	17 524 847	26 319 726
3 182 020	6 713 351	Andre kortsiktige fordringer	9	9 377 614	10 727 852
23 533 899	34 829 103	Sum fordringer		26 902 461	37 047 579
Investeringer					
3 397 000	3 136 600	Markedsbaserte aksjer		3 397 000	3 136 600
3 397 000	3 136 600	Sum investeringer		3 397 000	3 136 600
3 988 831	9 708 304	Bankinnskudd, kontanter o.l.	10	15 684 774	19 164 144
32 090 052	49 142 469	Sum omløpsmidler		47 154 557	60 816 784
203 812 019	203 901 648	Sum eiendeler		352 167 162	337 303 371

BALANSE - MOR/KONSERN

NORSVIN SA

2022	Morselskap 2021		Note	Konsern 2022	2021
EGENKAPITAL OG GJELD					
1 989 000	2 063 000	Innskutt egenkapital			
1 989 000	2 063 000	Andelskapital	6	1 989 000	2 063 000
		Sum innskutt egenkapital		1 989 000	2 063 000
134 844 010	132 492 587	Opptjent egenkapital			
134 844 010	132 492 587	Annen egenkapital	6	159 365 204	150 470 889
		Sum opptjent egenkapital majoritet		159 365 205	150 470 889
136 833 010	134 555 587	Sum egenkapital majoritet		161 354 205	152 533 889
0	0	Minoritet	6	55 470 032	51 116 275
136 833 010	134 555 587	Sum egenkapital		216 824 237	203 650 164
Gjeld					
1 694 907	1 321 168	Avsetning for forpliktelser			
0	0	Pensjonsforpliktelser	11	1 694 907	1 321 168
1 694 907	1 321 168	Utsatt skatt	14	4 729	0
		Sum avsetning for forpliktelser		1 699 636	1 321 168
35 050 000	37 200 000	Annen langsiktig gjeld			
0	0	Gjeld til kredittinstitusjoner	8	35 176 166	42 114 490
35 050 000	37 200 000	Øvrig langsiktig gjeld	8	65 490 504	58 407 247
		Sum annen langsiktig gjeld		100 666 670	100 521 736
15 404 351	15 943 938	Kortsiktig gjeld			
0	0	Leverandørgjeld	9	17 062 435	14 928 388
5 583 405	6 066 785	Betalbar skatt	14	4 458	0
9 246 347	8 814 171	Skyldig offentlige avgifter		6 076 719	6 502 680
30 234 102	30 824 894	Annen kortsiktig gjeld	9	9 833 007	10 379 236
		Sum kortsiktig gjeld		32 976 619	31 810 303
66 979 009	69 346 062	Sum gjeld		135 342 925	133 653 207
203 812 019	203 901 648	Sum egenkapital og gjeld		352 167 162	337 303 371

Hamar
Styret i Norsvin SA


Per Inge Egeland (13. mar. 2023 12:52 GMT+1)

Per Inge Egeland
styreleder


Maria Østerås (13. mar. 2023 15:13 GMT+1)

Maria Østerås
styremedlem


Solveig Kongsrud

Solveig Kongsrud
styremedlem


Dyrre Johan Haug (13. mar. 2023 12:50 GMT+1)

Dyrre Johan Haug
styremedlem


Olav Eik-Nes (13. mar. 2023 14:37 GMT+1)

Olav Eik-Nes
administrerende direktør


Geir Brede (13. mar. 2023 13:15 GMT+1)

Geir Brede
nestleder


H. Bøhnsdalen (13. mar. 2023 14:44 GMT+1)

Harald Bøhnsdalen
styremedlem


Øyvor Åsbakk (13. mar. 2023 13:16 GMT+1)

Øyvor Åsbakk
styremedlem

RESULTATREGNSKAP - ALLE SELSKAPER

NORSVIN SA

	Note	Norsvin	International	Barnehage	Norsvin R&D AS	Aninova AS	Norsvin Invest	Korreksjon	Konsern
DRIFTSINTEKTER OG DRIFTSKOSTNADER									
Salgsinntekt	1, 12	159 716 641	0	1 092 142	15 863 040	1 029 106	0	-33 768 640	143 932 289
Annen driftsinntekt	1, 2, 12	56 023 793	0	4 990 015	11 779 234	141 528	0	0	72 934 571
Sum driftsinntekter		215 740 435	0	6 082 157	27 642 274	1 170 634	0	-33 768 640	216 866 859
Varekostnad	3, 12	23 445 274	0	152 603	0	0	0	0	23 597 877
Lønnskostnad	4, 11	73 752 376	0	4 664 442	0	1 271 816	0	0	79 688 634
Avskrivninger	5	5 591 305	0	28 140	0	0	0	0	5 619 445
Annen driftskostnad	4, 12	111 795 951	68 490	881 151	26 327 631	113 787	72 549	-33 768 640	105 490 920
Sum driftskostnader		214 584 906	68 490	5 726 336	26 327 631	1 385 603	72 549	-33 768 640	214 396 875
Driftsresultat		1 155 529	-68 490	355 821	1 314 643	-214 969	-72 549	0	2 469 984
Finansinntekter og finanskostnader									
Inntekt på investering i tilknyttet selskap	7	0	0	0	0	0	0	7 030 227	7 030 227
Renteinntekt fra foretak i samme konsern		1 024 941	2 413 548	0	0	0	0	-3 438 489	0
Annen renteinntekt	13	160 176	0	30 539	98 311	9 281	3 175	2 413 548	2 715 029
Annen finansinntekt	13	5 494 647	3 535 320	0	0	0	0	0	9 029 967
Annen rentekostnad	13	1 400 055	3 758 721	0	0	0	0	-1 024 941	4 133 835
Annen finanskostnad	13	4 083 814	5 045 185	0	1 491	0	0	0	9 130 490
Resultat av finansposter		1 195 895	-2 855 037	30 539	96 820	9 281	3 175	7 030 227	5 510 898
Ordinært resultat før skattekostnad		2 351 423	-2 923 528	386 360	1 411 463	-205 688	-69 375	7 030 227	7 980 882
Skattekostnad på ordinært resultat	14	0	0	84 999	0	0	0	0	84 999
Ordinært resultat		2 351 423	-2 923 528	301 361	1 411 463	-205 688	-69 375	7 030 227	7 895 883
Årsresultat		2 351 423	-2 923 528	301 361	1 411 463	-205 688	-69 375	7 030 227	7 895 883
Minoritetens andel	6	0	0	0	0	0	0	1 841 894	1 841 894
Majoritetens andel	6	2 351 423	-2 923 528	301 361	1 411 463	-205 688	-69 375	5 188 333	6 053 989
Overføringer									
Avsatt til annen egenkapital	6	2 351 423	0	301 361	1 411 463	0	0	1 989 743	6 053 989
Overført til udekket tap		0	2 923 528	0	0	205 688	69 375	-3 198 590	0
Sum disponert		2 351 423	-2 923 528	301 361	1 411 463	-205 688	-69 375	5 188 333	6 053 989

BALANSE - ALLE SELSKAPER

NORSVIN SA

	Note	Norsvin	International	Barnehage	Norsvin R&D AS	Aninova AS	Norsvin Invest	Korreksjon	Konsern
EIENDELER									
Anleggsmidler									
Immaterielle eiendeler									
Varige driftsmidler									
Tomter, bygninger o.a. fast eiendom	5, 8	83 901 065	0	0	0	0	0	0	83 901 065
Produksjonsdyr	5, 8	6 038 592	0	0	0	0	0	0	6 038 592
Driftsløsøre, inventar o.a. utstyr	5, 8	3 926 496	0	21 496	0	0	0	0	3 947 992
Sum varige driftsmidler		93 866 154	0	21 496	0	0	0	0	93 887 650
Finansielle anleggsmidler									
Investeringer i datterselskap	7	51 915 378	0	0	0	0	0	-51 915 378	0
Lån til foretak i samme konsern	9	24 563 198	58 248 841	0	0	0	0	-82 812 039	0
Investeringer i tilknyttet selskap	7	0	123 375 398	0	0	0	0	29 223 479	152 598 877
Lån til tilknyttet selskap	8, 9	0	0	0	0	0	0	58 248 841	58 248 841
Investeringer i aksjer og andeler		1 366 120	0	0	0	0	15 000 000	-16 100 000	266 120
Andre langsiktige fordringer	8, 9	11 118	0	0	0	0	0	0	11 118
Sum finansielle anleggsmidler		77 855 814	181 624 239	0	0	0	15 000 000	-63 355 097	211 124 956
Sum anleggsmidler		171 721 968	181 624 239	21 496	0	0	15 000 000	-63 355 097	305 012 605

BALANSE - ALLE SELSKAPER

NORSVIN SA

	Note	Norsvin	International	Barnehage	Norsvin R&D AS	Aninova AS	Norsvin Invest	Korreksjon	Konsern
Omløpsmidler									
Lager av varer og annen beholdning	3, 8	1 170 321	0	0	0	0	0	0	1 170 321
Fordringer									
Kundefordringer	8, 9	20 351 879	0	3 722	3 776 241	366 529	0	-6 973 524	17 524 847
Andre kortsiktige fordringer	9	3 182 020	0	163 926	5 801 476	230 191	0	0	9 377 614
Sum fordringer		23 533 899	0	167 648	9 577 718	596 720	0	-6 973 524	26 902 461
Investeringer									
Markedsbaserte aksjer		3 397 000	0	0	0	0	0	0	3 397 000
Sum investeringer		3 397 000	0	0	0	0	0	0	3 397 000
Bankinnskudd, kontanter o.l.	10	3 988 831	332 474	1 707 408	8 760 711	674 881	220 470	0	15 684 774
Sum omløpsmidler		32 090 052	332 474	1 875 056	18 338 429	1 271 601	220 470	-6 973 524	47 154 557
Sum eiendeler		203 812 019	181 956 712	1 896 552	18 338 429	1 271 601	15 220 470	-70 328 621	352 167 162

BALANSE - ALLE SELSKAPER

NORSVIN SA

	Note	Norsvin	International	Barnehage	Norsvin R&D AS	Aninova AS	Norsvin Invest	Korreksjon	Konsern
EGENKAPITAL OG GJELD									
Innskutt egenkapital									
Andelskapital	6	1 989 000	11 257 000	30 000	30 000	202 000	12 195 000	-23 714 000	1 989 000
Overkurs		0	89 596 198	0	0	52 672	3 209 667	-92 858 537	0
Sum innskutt egenkapital		1 989 000	100 853 198	30 000	30 000	254 672	15 404 667	-116 572 537	1 989 000
Opptjent egenkapital									
Annen egenkapital	6	134 844 010	0	1 009 069	10 545 311	0	0	12 966 814	159 365 204
Udekket tap		0	-9 159 670	0	0	0	-184 122	9 343 792	0
Sum opptjent egenkapital majoritet		134 844 010	-9 159 670	1 009 069	10 545 311	0	-184 122	22 310 606	159 365 205
Sum egenkapital majoritet		136 833 010	91 693 528	1 039 069	10 575 311	254 672	15 220 545	-94 261 931	161 354 205
Minoritet	6	0	0	0	0	0	0	55 470 032	55 470 032
Sum egenkapital		136 833 010	91 693 528	1 039 069	10 575 311	254 672	15 220 545	-38 791 899	216 824 237
Gjeld									
Avsetning for forpliktelser									
Pensjonsforpliktelser	11	1 694 907	0	0	0	0	0	0	1 694 907
Utsatt skatt	14	0	0	4 729	0	0	0	0	4 729
Sum avsetning for forpliktelser		1 694 907	0	4 729	0	0	0	0	1 699 636
Annen langsiktig gjeld									
Gjeld til kredittinstitusjoner	8	35 050 000	126 166	0	0	0	0	0	35 176 166
Øvrig langsiktig gjeld	8	0	90 053 702	0	0	0	0	-24 563 198	65 490 504
Sum annen langsiktig gjeld		35 050 000	90 179 868	0	0	0	0	-24 563 198	100 666 670
Kortsiktig gjeld									
Leverandørgjeld	9	15 404 351	83 317	70 257	7 763 118	714 992	-75	-6 973 524	17 062 435
Betalbar skatt	14	0	0	4 458	0	0	0	0	4 458
Skyldig offentlige avgifter		5 583 405	0	315 515	0	177 800	0	0	6 076 719
Annen kortsiktig gjeld	9	9 246 347	0	462 524	0	124 136	0	0	9 833 007
Sum kortsiktig gjeld		30 234 102	83 317	852 753	7 763 118	1 016 928	-75	-6 973 524	32 976 619
Sum gjeld		66 979 009	90 263 185	857 482	7 763 118	1 016 928	-75	-31 536 722	135 342 925
Sum egenkapital og gjeld		203 812 019	181 956 712	1 896 552	18 338 429	1 271 601	15 220 470	-70 328 621	352 167 162

Norsvin SA
KONTANTSTRØMOPPSTILLING - DEN INDIREKTE MODELL

Morselskap			Konsern	
2022	2021		2022	2021
		Kontantstrømmer fra operasjonelle aktiviteter		
2 351 423	6 040 972	Resultat før skattekostnad	7 980 882	32 031 145
0	0	Periodens betalte skatt	0	-21 473
5 591 305	5 256 800	Avskrivninger	5 619 445	5 284 940
298 141	-2 843	Endring i varelager	298 142	-2 843
7 763 873	-6 660 215	Endring i kundefordringer	8 794 879	-8 662 907
-539 587	-509 734	Endring i leverandørgjeld	2 134 047	-543 405
373 739	89 584	Forskjell mellom kostnadsført pensjon og inn-/utbetalinger i pensjonsordninger	373 739	89 584
0	0	Resultatandel (fra DS/TS) fratrukket utdelinger fra selskapet	-7 030 227	-26 198 761
3 480 126	-1 777 234	Endring i andre tidsavgrensningsposter	378 047	2 999 757
19 319 019	2 437 330	Netto kontantstrøm fra operasjonelle aktiviteter	18 548 954	4 976 037
		Kontantstrømmer fra investeringsaktiviteter		
-16 992 977	-727 394	Utbetalinger ved kjøp av varige driftsmidler	-16 992 977	-727 394
-5 987 779	-4 669 531	Utlån til datterselskap/tilknyttet selskap	0	0
426 664	26 664	Inn-/ utbetaling på langsiktige fordringer	-4 845 881	189 090
-260 400	-260 400	Utbetalinger ved kjøp av aksjer og andeler i andre foretak	-260 400	-260 400
-22 814 492	-5 630 661	Netto kontantstrøm fra investeringsaktiviteter	-22 099 258	-798 704
		Kontantstrømmer fra finansieringsaktiviteter		
0	0	Innbetalinger ved opptak av ny langsiktig gjeld	7 083 257	1 212 618
-2 150 000	-2 150 000	Utbetalinger ved nedbetaling av langsiktig gjeld	-6 938 323	-7 853 596
-74 000	-65 000	Utbetalinger av andelsinnskudd	-74 000	-65 000
-2 224 000	-2 215 000	Netto kontantstrøm fra finansieringsaktiviteter	70 934	-6 705 978
-5 719 473	-5 408 331	Netto endring i kontanter og kontantekvivalenter	-3 479 370	-2 528 645
9 708 304	15 116 635	Beholdning av kontanter og kontantekvivalenter ved periodens begynnelse	19 164 144	21 692 789
3 988 831	9 708 304	Beholdning av kontanter og kontantekvivalenter ved periodens slutt	15 684 774	19 164 144

Regnskapsprinsipper

Årsregnskapet er satt opp i samsvar med regnskapsloven og god regnskapsskikk.

Bruk av estimater

Utarbeidelse av regnskaper i samsvar med regnskapsloven krever bruk av estimater. Videre krever anvendelse av selskapets regnskapsprinsipper at ledelsen må utøve skjønn. Områder som i stor grad inneholder slike skjønnsmessige vurderinger, høy grad av kompleksitet, eller områder hvor forutsetninger og estimater er vesentlige for årsregnskapet, er beskrevet i notene.

Aksjer i datterselskap og tilknyttet selskap

Datterselskaper er selskaper der morselskapet har kontroll, og dermed bestemmende innflytelse på enhetens finansielle og operasjonelle strategi, normalt ved å eie mer enn halvparten av den stemmeberettigede kapitalen. Investeringer med 20-50 % eie av stemmeberettiget kapital og betydelig innflytelse, defineres som tilknyttede selskaper.

Følgende selskaper inngår i konsernet 31.12.:

Mor- og datterselskaper	Eierandel
Norsvin SA	
Norsvin Invest AS	64,25 %
Norsvin International Holding AS	51,16 (direkte eierandel)
Norsvin Barnehage AS	100 %
Norsvin R&D AS	100 %
Aninova AS	100 %

Tilknyttede selskaper	Eierandel
Topigs Norsvin International BV	33,5 %
Biobank AS	33,3 %
Geninova AS	50 %

Norsvin Invest AS eier 6,7 % i Norsvin International Holding AS

Regnskapsprinsipper for aksjer i datterselskaper og tilknyttede selskaper

Kostmetoden brukes som prinsipp for investeringer i datterselskaper og tilknyttede selskaper i selskapsregnskapet. Kostprisen økes når midler tilføres ved kapitalutvidelse, eller når det gis konsernbidrag til datterselskap. Mottatte utdelinger resultatføres i utgangspunktet som inntekt. Utdelinger som overstiger andel av opptjent egenkapital etter kjøpet føres som reduksjon av anskaffelseskost. Utbytte/konsernbidrag fra datterselskap regnskapsføres det samme året som datterselskapet avsetter beløpet. Utbytte fra andre selskaper regnskapsføres som finansinntekt når utbyttet er vedtatt.

I konsernregnskapet brukes egenkapitalmetoden som prinsipp for investeringer i tilknyttede selskaper som ikke er ansett uvesentlige. Bruk av metoden fører til at regnskapsført verdi i balansen tilsvarer andelen av egenkapitalen i det tilknyttede selskapet, korrigert for eventuelle gjenværende merverdier fra kjøpet og urealiserte interngevinster. Resultatandelen i resultatregnskapet baseres på andelen av resultatet etter skatt i det tilknyttede selskapet, og korrigeres for eventuelle avskrivninger på merverdier og urealiserte gevinster. I resultatregnskapet vises resultatandelen under finansposter.

Konsolideringsprinsipper

Datterselskaper blir konsolidert fra det tidspunkt kontrollen er overført til konsernet (oppkjøpstidspunktet).

I konsernregnskapet erstattes posten aksjer i datterselskap med datterselskapets eiendeler og gjeld. Konsernregnskapet utarbeides som om konsernet var én økonomisk enhet. Transaksjoner, urealisert fortjeneste og mellomværende mellom selskapene i konsernet elimineres.

Kjøpte datterselskaper regnskapsføres i konsernregnskapet basert på morselskapets anskaffelseskost. Anskaffelseskost tilordnes identifiserbare eiendeler og gjeld i datterselskapet, som oppføres i konsernregnskapet til virkelig verdi på oppkjøpstidspunktet. Eventuell merverdi ut over hva som kan henføres til identifiserbare eiendeler og gjeld, balanseføres som goodwill. Goodwill behandles som en residual og balanseføres med den andelen som er observert i oppkjøpstransaksjonen. Merverdier i konsernregnskapet avskrives over de oppkjøpte eiendelenes forventede levetid.

Omregning av utenlandske tilknyttede selskaper skjer ved at balansen omregnes til balansedagens kurs, og at resultatregnskapet omregnes til en gjennomsnittskurs. Eventuelle vesentlige transaksjoner omregnes til transaksjonsdagens kurs. Alle omregningsdifferanser føres direkte mot egenkapitalen.

Ved beregning av minoritetsinteresse er konsernets andel av eierandel som eies av tilknyttet selskap, hensyntatt i majoritetens eierandel, gjensidig aksjeeie er eliminert. Minoritetsinteresse vises som egen post under egenkapitalen og minoritetens andel av resultatet vises som egen linje i resultatregnskapet.

Salgsinntekter

Inntekter ved salg av varer og tjenester vurderes til virkelig verdi av vederlaget, netto etter fradrag for merverdiavgift, returer, rabatter og andre avslag. Salg av varer resultatføres når en enhet innenfor konsernet har levert sine produkter til kunden og det ikke er uoppfylte forpliktelser som kan påvirke kundens aksept av leveringen. Levering er ikke foretatt før produktene er sendt til avtalt sted og risiko for tap og ukurans er overført til kunden. Erfaringstall brukes som grunnlag for å estimere og regnskapsføre avsetninger for kvantumsrabatter og varereturer på salgstidspunktet. Avsetning til forventede garantiarbeider føres som kostnad og avsetning for forpliktelser.

Tjenester inntektsføres i takt med utførelsen.

Offentlige tilskudd

Norsvin SA mottar flere tilskudd i forbindelse med sin virksomhet. Tilskudd gis til dekning av dokumenterte kostnader, og inntektsføres etter opptjening.

Klassifisering av balanseposter

Eiendeler bestemt til varig eie eller bruk klassifiseres som anleggsmidler. Eiendeler som er tilknyttet varekretsløpet klassifiseres som omløpsmidler. Fordringer for øvrig klassifiseres som omløpsmidler hvis de skal tilbakebetales innen ett år. For gjeld legges analoge kriterier til grunn. Første års avdrag på langsiktige fordringer og langsiktig gjeld klassifiseres likevel ikke som omløpsmiddel og kortsiktig gjeld.

Anskaffelseskost

Anskaffelseskost for eiendeler omfatter kjøpesummen for eiendelen, med fradrag for bonuser, rabatter og lignende, og med tillegg for kjøpsutgifter (frakt, toll, offentlige avgifter som ikke refunderes og eventuelle andre direkte kjøpsutgifter). Ved kjøp i utenlandsk valuta balanseføres eiendelen til kursen på transaksjonstidspunktet, men til terminkursen ved bruk av terminkontrakt.

For varige driftsmidler og immaterielle eiendeler omfatter anskaffelseskost også direkte utgifter for å klargjøre eiendelen for bruk, for eksempel utgifter til testing av eiendelen.

Renter knyttet til tilvirkning av anleggsmidler kostnadsføres.

Varige driftsmidler

Tomter avskrives ikke. Andre varige driftsmidler balanseføres og avskrives lineært til restverdi over driftsmidlenes forventede utnyttbare levetid. Ved endring i avskrivningsplan fordeles virkningen over gjenværende avskrivningstid ("knekkpunktmetoden"). Vedlikehold av driftsmidler kostnadsføres løpende under driftskostnader. Påkostninger og forbedringer tillegges driftsmidlets kostpris og avskrives i takt med driftsmidlet. Skillet mellom vedlikehold og påkostning/forbedring regnes i forhold til driftsmidlets stand på anskaffelsestidspunktet.

Forsking- og utvikling

Utgifter til forskning- og utvikling kostnadsføres løpende.

Andre langsiktige aksjeinvesteringer

Kostmetoden brukes som prinsipp for investeringer i andre aksjer mv. og markedsbaserte fond. Utdelinger regnskapsføres i utgangspunktet som finansinntekt, når utdelingen er vedtatt. Hvis utdelingene vesentlig overstiger andel av opptjent egenkapital etter kjøpet, føres det overskytende til reduksjon av kostprisen.

Nedskrivning av anleggsmidler

Ved indikasjon om at balanseført verdi av et anleggsmiddel er høyere enn virkelig verdi, foretas det test for verdifall. Testen foretas for det laveste nivå av anleggsmidler som har selvstendige kontantstrømmer. Hvis balanseført verdi er høyere enn både salgsverdi og gjenvinnbart beløp (nåverdi ved fortsatt bruk/eie), foretas det nedskrivning til det høyeste av salgsverdi og gjenvinnbart beløp.

Tidligere nedskrivninger, med unntak for nedskrivning av goodwill, reverseres hvis forutsetningene for nedskrivningen ikke lenger er til stede.

Varelager

Varer vurderes til det laveste av anskaffelseskost (etter FIFO-prinsippet) og virkelig verdi. For ferdig tilvirkede varer og varer under tilvirkning består anskaffelseskost av utgifter til produktutforming, materialforbruk, direkte lønn, og andre direkte og indirekte produksjonskostnader (basert på normal kapasitet). Virkelig verdi er estimert salgspris fratrukket nødvendige utgifter til ferdigstilling og salg.

Fordringer

Kundefordringer føres opp i balansen etter fradrag for avsetning til forventede tap. Avsetning til tap gjøres på grunnlag av individuell vurdering av fordringene og en tilleggsavsetning som skal dekke øvrige påregnelige tap. Vesentlige økonomiske problemer hos kunden, sannsynligheten for at kunden vil gå konkurs eller gjennomgå økonomisk restrukturering, og utsettelse og mangler ved betalinger anses som indikatorer på at kundefordringer må nedskrives.

Andre fordringer, både omløpsfordringer og anleggsfordringer, føres opp til det laveste av pålydende og virkelig verdi. Virkelig verdi er nåverdien av forventede framtidige innbetalinger. Det foretas likevel ikke neddiskontering når effekten av neddiskontering er uvesentlig for regnskapet. Avsetning til tap vurderes på samme måte som for kundefordringer.

Utenlandsk valuta

Fordringer og gjeld i utenlandsk valuta vurderes etter kursen ved regnskapsårets slutt. Valutakursdifferanser er presentert som finansinntekt eller -kostnad.

Gjeld

Gjeld, med unntak for enkelte avsetninger for forpliktelser, balanseføres til nominelt gjeldsbeløp.

Pensjoner

Selskapet har ulike pensjonsordninger. Pensjonsordningene er finansiert gjennom innbetalinger til forsikringsselskap, med unntak av AFP-ordningen. Selskapet har både innskuddsplaner og ytelsesplaner.

Innskuddsplaner

Ved innskuddsplaner betaler selskapet innskudd til et forsikringsselskap. Selskapet har ingen ytterligere betalingsforpliktelse etter at innskuddene er betalt. Innskuddene regnskapsføres som lønnskostnad. Eventuelle forskuddsbetalte innskudd balanseføres som eiendel (pensjonsmidler) i den grad innskuddet kan refunderes eller redusere framtidige innbetalinger.

Ytelsesplaner

En ytelsesplan er en pensjonsordning som ikke er en innskuddsplan. Typisk er en ytelsesplan en pensjonsordning som definerer en pensjonsutbetaling som en ansatt vil motta ved pensjonering. Pensjonsutbetalingen er normalt avhengig av flere faktorer, som alder, antall år i selskapet og lønn. Den balanseførte forpliktelsen knyttet til ytelsesplaner er nåverdien av de definerte ytelsene på balansedagen minus virkelig verdi av pensjonsmidlene (innbetalte beløp til forsikringsselskap), justert for ikke resultatførte estimatavvik og ikke resultatførte kostnader knyttet til tidligere perioders pensjonsopptjening. Pensjonsforpliktelsen beregnes årlig av en uavhengig aktuar ved bruk av en lineær opptjeningsmetode.

Planendringer amortiseres over forventet gjenværende opptjeningsstid. Det samme gjelder estimatavvik som skyldes ny informasjon eller endringer i de aktuarmessige forutsetningene, i den grad de overstiger 10% av den største av pensjonsforpliktelsene og pensjonsmidlene (korridor).

Skatt

Skattekostnaden i resultatregnskapet omfatter både periodens betalbare skatt og endring i utsatt skatt. Utsatt skatt beregnes på grunnlag av de midlertidige forskjeller som eksisterer mellom regnskapsmessige og skattemessige verdier, samt eventuelt ligningsmessig underskudd til fremføring ved utgangen av regnskapsåret. Skatteøkende og skattereduserende midlertidige forskjeller som reverserer eller kan reversere i samme periode er utlignet. Oppføring av utsatt skattefordel på netto skattereduserende forskjeller som ikke er utlignet og underskudd til fremføring, begrunnes med antatt fremtidig inntjening. Utsatt skatt og skattefordel som kan balanseføres oppføres netto i balansen.

Morselskapet er ikke skattepliktig og skattekostnaden gjelder datterselskap.

Kontantstrømoppstilling

Kontantstrømoppstillingen utarbeides etter den indirekte metoden. Kontanter og kontantekvivalenter omfatter kontanter, bankinnskudd og andre kortsiktige likvide plasseringer, som umiddelbart og med uvesentlig kursrisiko kan konverteres til kjente kontantbeløp og med gjenværende løpetid mindre enn tre måneder fra anskaffelsesdato.

Note 1 Driftsinntekter

Morselskapet			Konsernet	
2022	2021	Geografisk fordeling	2022	2021
169 977 957	166 124 626	Norge	171 104 381	167 397 438
45 762 478	37 286 233	Europa/Nederland	45 762 478	37 286 233
215 740 435	203 410 859	Sum	216 866 859	204 683 671

Note 2 Offentlige tilskudd

Morselskapet			Konsernet	
2022	2021		2022	2021
3 229 971	3 896 442	Midler til jordbruksavtalen til seminvirksomhet	3 229 971	3 896 442
14 170 000	13 200 000	Tilskudd fra omsetningsrådet	14 170 000	13 200 000
32 486 494	27 681 032	Finansiering av Duroc (Nortura)	32 486 494	27 681 032
1 232 153	1 438 039	Norsk Forskningsråd	12 353 553	11 424 654
0	0	Hamar kommune	4 990 015	4 320 001
2 874 867	3 616 758	Andre tilskudd	4 307 687	4 860 230
53 993 485	49 832 271	Sum	71 537 720	65 382 359

Skattefunn ført som kostnadsreduksjon

Note 3 Varer

Morselskap/konsernet	2022	2021
Dyrebeholdning	320 924	286 620
Fôr og annet utstyr	849 397	1 181 842
Sum	1 170 321	1 468 462

Note 4 Lønnskostnader, antall ansatte, godtgjørelser, lån til ansatte mm.

Morselskapet			Konsernet	
2022	2021	Lønnskostnader	2022	2021
57 947 123	54 312 147	Lønninger	62 582 506	58 776 833
9 160 353	8 642 828	Arbeidsgiveravgift	9 884 627	9 339 532
373 739	89 584	Pensjonskostnader ytelsesordning	373 739	89 584
5 227 326	4 983 805	Pensjonskostnader innskuddsordning	5 656 397	5 363 927
1 043 835	1 088 463	Andre ytelser	1 191 364	1 224 300
73 752 376	69 116 827	Sum	79 688 634	74 794 176

83,2 80,9 Sysselsatte årsverk i regnskapsåret har vært 93,5 92,1

Ytelser til ledende personer

	Adm. dir.	Styret
Lønn	1 665 100	1 669 818
Pensjonsutgifter	183 161	
Annen godtgjørelse	204 306	

Det er ikke gitt lån/sikkerhetsstillelse til daglig leder, styrets leder eller andre nærstående parter.

Adm. dir har i henhold til avtale rett til 1 års lønn ved oppsigelse.

Det er inngått avtale om tilleggspensjon for adm. direktør, forpliktelsen er medtatt som en pensjonskostnad.

Forpliktelsen er kr. 1 971 211 pr 31.12.2022.

Morselskapet		Kostnadsført godtgjørelse til revisor	Konsernet	
2022	2021		2022	2021
128 450	101 200	Lovpålagt revisjon	189 711	189 733
68 300	42 900	Annen bistand og andre attestasjonstjenester	145 800	132 400
196 750	144 100	Sum	335 511	322 133

Note 5 Varige driftsmidler

Morselskapet

	Anlegg under utførelse	Råner	Bygninger/ eiendom	Teknisk installasjon	Maskiner/ inventar	Sum
Anskaffelseskost 01.01.	0	5 685 351	62 758 620	28 158 991	13 396 564	109 999 526
Tilgang	4 199 685	353 241	9 225 540	0	3 214 511	16 992 977
Avgang	0	0	0	0	0	0
Anskaffelseskost 31.12.	4 199 685	6 038 592	71 984 160	28 158 991	16 611 075	126 992 503
Akkumulerte avskrivninger 31.12.			10 452 704	9 989 066	12 684 577	33 126 347
Balansført verdi 31.12.	4 199 685	6 038 592	61 531 456	18 169 925	3 926 498	93 866 157

Årets avskrivninger	0	0	1 708 900	1 940 705	1 941 700	5 591 305
---------------------	---	---	-----------	-----------	-----------	-----------

Forventet økonomisk levetid			20-40 år	15 år	3-5 år	
Avskrivningsplan			Lineær	Lineær	Lineær	

Tomter som inngår i bygninger/eiendom avskrives ikke.

Årlig leie av ikke balanserte driftsmidler			3 372 269	0	1 303 776	
--	--	--	-----------	---	-----------	--

Konsernet

	Anlegg under utførelse	Råner	Bygninger/ eiendom	Teknisk installasjon	Maskiner/ inventar	Sum
Anskaffelseskost 01.01.	0	5 685 351	62 758 620	28 158 991	13 662 628	110 265 590
Tilgang	4 199 685	353 241	9 225 540	0	3 214 511	16 992 977
Avgang	0	0	0	0	0	0
Anskaffelseskost 31.12.	4 199 685	6 038 592	71 984 160	28 158 991	16 877 139	127 258 567
Akkumulerte avskrivninger 31.12.			10 452 704	9 989 066	12 929 148	33 370 918
Balansført verdi 31.12.	4 199 685	6 038 592	61 531 456	18 169 925	3 947 992	93 887 650

Årets avskrivninger	0	0	1 708 900	1 940 705	1 969 840	5 619 445
---------------------	---	---	-----------	-----------	-----------	-----------

Forventet økonomisk levetid			20-40 år	15 år	3-5 år	
Avskrivningsplan			Lineær	Lineær	Lineær	

Årlig leie av ikke balanserte driftsmidler			3 372 269		1 303 776	
--	--	--	-----------	--	-----------	--

Note 6 Egenkapital

Morselskapet

Årets endring i egenkapital	Andelskapital	Annen egenkapital	Sum
Egenkapital 01.01.	2 063 000	132 492 587	134 555 587
Innløste andelsinnskudd	-74 000	0	-74 000
Årets resultat	0	2 351 423	2 351 423
Egenkapital 31.12.	1 989 000	134 844 010	136 833 010

Konsernet

Årets endring i egenkapital	Andelskapital	Annen egenkapital majoritet	Sum majoritet	Minoritets- interesse	Sum
Egenkapital 01.01.	2 063 000	150 470 889	152 533 889	51 116 275	203 650 164
Innløste andelsinnskudd	-74 000	0	-74 000	0	-74 000
Omregningsdifferanser	0	2 840 326	2 840 326	2 511 864	5 352 190
Årets resultat	0	6 053 989	6 053 989	1 841 893	7 895 882
Egenkapital 31.12.	1 989 000	159 365 205	161 354 205	55 470 032	216 824 237

Note 7 Datterselskap, tilknyttet selskap og felleskontrollert virksomhet

Morselskapet

Investeringene i datterselskap, tilknyttet selskap og felleskontrollert virksomhet regnskapsføres etter kostmetoden.

Datterselskap	Forretnings-kontor	Eier-/stemme-andel	Egenkapital siste år (100 %)	Resultat siste år (100 %)	Balanseført verdi
Norsvin Invest AS	Hamar	64,25 %	15 220 545	-69 375	9 948 800
Norsvin International Holding AS	Hamar	51,16 %	91 693 528	-2 923 528	39 406 578
Norsvin Barnehage AS	Hamar	100 %	1 039 069	301 361	30 000
Norsvin R&D AS	Hamar	100 %	10 575 311	1 411 463	30 000
Aninova AS	Hamar	100 %	254 672	-205 688	2 500 000
Balanseført verdi 31.12.					51 915 378

Tilknyttet selskap	Forretnings-kontor	Eier-/stemme-andel	Egenkapital siste år (100 %)	Resultat siste år (100 %)	Balanseført verdi
Geninova AS	Hamar	50 %	776 645	-9 363	100 000
Biobank AS	Hamar	33,33 %	8 675 339	254 322	1 100 000
Balanseført verdi 31.12.					1 200 000
Øvrige aksjer og andeler					166 120
Sum langsiktige aksjer					1 366 120

Konsernet

Investeringene i tilknyttet selskap regnskapsføres etter egenkapitalmetoden for selskaper som ikke er vurdert å være uvesentlige.

Selskap	Forretnings-kontor	Egenkapital siste år (100 %)	Resultat siste år (100 %)	Eier-/stemme-andel
Topigs Norsvin Holding BV	Nederland	446 886 861	20 600 005	33,50 %
Biobank AS	Hamar	8 675 339	254 322	33,33 %

Beregning av årets resultatandel	Topigs Norsvin Holding BV	Biobank AS	Sum
Andel årets resultat, basert på foreløpig resultatregnskap	6 901 002	84 774	6 985 776
Korreksjon av fjorårsresultat		44 451	44 451
Avskrivning henførbare merverdi	0	0	0
Avskrivning goodwill	0	0	0
Årets resultatandel	6 901 002	129 225	7 030 227

Beregning av balanseført verdi 31.12.

	Topigs Norsvin Holding BV	Biobank AS	Sum
Balanseført verdi 01.01.	137 453 906	2 762 555	140 216 460
Tilgang/avgang i perioden	0	0	0
Årets resultatandel	6 901 002	129 225	7 030 227
Omregningsdifferanser	5 352 190	0	5 352 190
Gjeldskonvertering ansvarlig lån	0	0	0
Balanseført verdi 31.12.	149 707 098	2 891 780	152 598 877
Uavskrevet henførbare merverdi 31.12.	0	0	0
Uavskrevet goodwill 31.12.	0	0	0

Note 8 Fordringer og gjeld

Morselskapet		Kundefordringer	Konsernet	
2022	2021		2022	2021
20 651 879	28 415 752	Kundefordringer til pålydende	17 824 847	26 619 726
-300 000	-300 000	Avsetning til tap på kundefordringer	-300 000	-300 000
20 351 879	28 115 752	Kundefordringer i balansen	17 524 847	26 319 726

Morselskapet		Fordringer med forfall senere enn ett år	Konsernet	
2022	2021		2022	2021
0	0	Norsvin Topigs International BV	58 248 841	52 976 296
24 563 198	18 575 419	Norsvin International Holding AS	0	0
0	400 000	Ansvarlig lån Biobank AS	0	400 000
24 563 198	18 975 419	Sum	58 248 841	53 376 296

		Langsiktig gjeld med forfall senere enn 5 år			
2022	2021			2022	2021
35 050 000	37 200 000	Gjeld til kredittinstitusjoner		35 176 166	42 114 490
0	0	Annen langsiktig gjeld		58 248 840	52 976 296
35 050 000	37 200 000	Sum		93 425 006	95 090 786
0	0	Gjeld sikret ved pant (Norsvin Int Holding AS)		126 166	4 914 490
35 050 000	37 200 000	Gjeld sikret ved pant (Norsvin SA)		35 050 000	37 200 000
35 050 000	37 200 000	Sum		35 176 166	42 114 490
		Balansført verdi av pantsatte eiendeler			
93 866 154	82 464 481	Varige driftsmidler		93 866 154	82 464 481
1 170 321	1 468 462	Varer		1 170 321	1 468 462
20 351 879	28 115 752	Kundefordringer		15 139 491	23 352 285
115 388 354	112 048 695	Sum		110 175 966	107 285 228

Norsvin SA har stilt sikkerhet i pant for etablerte låneforhold med totalt kr 190 000 000. Sikkerheten er stilt i eiendeler som nevnt over.

Norsvin SA står som kausjonist vedrørende lånet Norsvin International Holding AS har ovenfor finansinstitusjon. Lånet er i euro og er per 31.12.2022 omregnet til kr 126 166 og kr 4 914 490 per 31.12.2021.

Note 9 Mellomværende med selskap i samme konsern m.v.

Morselskapet

	Kundefordringer		Andre fordringer	
	2022	2021	2022	2021
Foretak i samme konsern m.v.	5 212 388	4 763 467	24 563 198	18 575 419
Tilknyttet selskap	18 750	0	0	400 000
Felles kontrollert virksomhet	0	0	0	6 076 147
Sum	5 231 138	4 763 467	24 563 198	18 975 419

	Øvrig kortsiktig gjeld		Leverandørgjeld	
	2022	2021	2022	2021
Foretak i samme konsern	0	0	1 761 139	2 304 686
Tilknyttet selskap	0	0	0	0
Felles kontrollert virksomhet	0	0	0	0
Sum	0	0	1 761 139	2 304 686

Konsernet

	Kundefordringer		Andre fordringer	
	2022	2021	2022	2021
Tilknyttet selskap	18 750	0	58 248 841	53 376 296
Sum	18 750	0	58 248 841	53 376 296

	Øvrig langsiktig gjeld		Leverandørgjeld	
	2022	2021	2022	2021
Tilknyttet selskap	0	0	0	0
Sum	0	0	0	0

Note 10 Bundne bankinnskudd

Morselskapet		Bundne bankinnskudd	Konsernet	
2022	2021		2022	2021
2 966 924	2 746 180	Skattetrekksmidler	3 167 053	2 942 919

Note 11 Pensjoner

Morselskapets transaksjoner for ytelsespensjon

Morselskapet har en kollektiv lukket pensjonsordning etter Lov om foretakspensjon som omfatter 2 personer som er uføretrygdet. Konsernet har innskuddsordninger for de øvrige ansatte. Forpliktelsene knyttet til den kollektive ordningen er dekket gjennom et forsikringselskap. Innskuddspensjonene inklusive arbeidsgiveravgift kostnadsføres løpende.

Selskapet og konsernet har også en avtalefestet førtidspensjonsordning (AFP). Den nye AFP-ordningen, som gjelder fra og med 1. januar 2011, er å anse som en ytelsesbasert flerforetaksordning, men regnskapsføres som en innskuddsordning frem til det foreligger pålitelig og tilstrekkelig informasjon slik at konsernet kan regnskapsføre sin proporsjonale andel av pensjonskostnad, pensjonsforpliktelse og pensjonsmidler i ordningen. Selskapets forpliktelser er dermed ikke balanseført som gjeld.

Selskapets og konsernets pensjonsordninger tilfredsstiller kravene i lov om obligatorisk tjenestepensjon.

Personer i ordningene

	Morselskapet	
	Aktive	Pensjonister
Ytelsesordning (lukket)	0	2
Tilleggspensjon adm.dir	1	0

Alle ansatte er med i den innskuddsbaserte ordningen.

Det er kun morselskapet som har en ytelsesbasert ordning.

Resultatregnskap

	2022		2021	
	Sikret	Usikret	Sikret	Usikret
Nåverdi av årets pensjonsoppløring	0	135 223	0	127 639
Rentekostnad av pensjonsforpliktelsen	0	2 569	0	2 170
Avkastning på pensjonsmidler	-25 195	19 429	-21 096	18 303
Resultatførte planavvik/estimatendringer	0	0	0	0
Arbeidsgiveravgift og admkostnader	46 213	30 544	46 761	23 320
Netto pensjonskostnad ytelsesordning	21 018	187 765	25 665	171 432
Kostnader ved AFP-ordning inkl. arbeidsgiveravgift	0	0	0	0
Kostnader ved tilleggspensjonsordning inkl. arb.g.avgift	0	0	0	0
Kostnader ved innskuddsordning inkl arbeidsgiveravgift	0	0	0	0
Sum netto pensjonskostnad	21 018	187 765	25 665	171 432

Balansen

	2022		2021	
	Sikret	Usikret	Sikret	Usikret
Opplyente pensjonsforpliktelser 31.12.	1 483 872	2 017 606	1 474 489	1 607 565
Beregnet effekt av fremtidig lønnsregulering	0	0	0	0
Beregnet brutto pensjonsforpliktelse 31.12.	1 483 872	2 017 606	1 474 489	1 607 565
Pensjonsmidler (til markedsverdi) 31.12.	-1 506 000	0	-1 650 000	0
Ikke resultatførte estimatavvik/planendringer	-254 176	-46 395	-121 810	10 924
Arbeidsgiveravgift	0	0	0	0
Netto pensjonsforpliktelse /-midler	-276 304	1 971 211	-297 321	1 618 489

Økonomiske forutsetninger

	2022	2021
Diskonteringsrente	1,90 %	3,00 %
Forventet lønnsregulering	2,75 %	3,50 %
Forventet pensjonsregulering	1,50 %	1,50 %
Forventet G-regulering	2,50 %	3,25 %
Forventet avkastning på pensjonsmidler	3,10 %	3,10 %
Levealder-tariff	K2013BE	K2013BE
Uføre-tariff	KU	KU
Arbeidsgiveravgift	14,1 %	14,1 %

Note 12 Transaksjoner med nærstående parter

Ytelser til ledende ansatte er omtalt i note 1, og mellomværende med konsernselskaper er omtalt i note 4.

Morselskapets transaksjoner med nærstående parter:	2022	2021
a) Salg av varer og tjenester		
Salg av varer:		
- Datterselskap	0	0
Salg av tjenester:		
- Datterselskap	24 563 198	18 646 966
- Tilknyttede selskaper	0	0
Sum salg av varer og tjenester	24 563 198	18 646 966
Innleiefsførte renter og garantiprovisjoner fra datterselskaper	1 024 941	915 277
b) Kjøp av varer og tjenester		
Kjøp av varer:		
- Datterselskap	0	0
Kjøp av tjenester:		
- Datterselskap	-13 893 636	-10 912 495
Sum kjøp av varer og tjenester	-13 893 636	-10 912 495
Konsernets transaksjoner med nærstående parter:	2022	2021
a) Salg av varer og tjenester		
Salg av varer:		
- Tilknyttede selskaper	65 405 000	58 100 000
Salg av tjenester:		
- Tilknyttede selskaper (konsolidert)		
Sum salg av varer og tjenester	65 405 000	58 100 000
b) Kjøp av varer og tjenester		
Kjøp av varer:		
- Tilknyttede selskaper	0	0
Kjøp av tjenester:		
- Tilknyttede selskaper (konsolidert)	4 745 483	6 322 078
Sum kjøp av varer og tjenester	4 745 483	6 322 078

Note 13 Spesifikasjon av finansinntekter og finanskostnader

Konsernets transaksjoner

Finansinntekter	2022	2021
Utbytte	45 446	
Andre renteinntekter	2 715 029	2 380 297
Agiogevinster	8 984 521	7 658 091
Sum finansinntekter	11 744 996	10 038 388
Finanskostnader		
Annen rentekostnad	4 133 835	3 601 593
Agiotap	9 130 490	7 127 142
Annen finanskostnad	0	0
Sum finanskostnader	13 264 325	10 728 735

Note 14 Skatt

Morselskapet driver ikke skattepliktig virksomhet. Tallene nedenfor gjelder konsernet.

Beregning av utsatt skatt/utsatt skattefordel

	Konsernet	
	2022	2021
Midlertidige forskjeller		
Omløpsmidler		-31 946
Driftsmidler	21 496	10 731
Netto midlertidige forskjeller	21 496	-21 215
Underskudd til fremføring	-20 102 555	-17 328 796
Grunnlag for utsatt skatt	-20 081 059	-17 350 011
Utsatt skatt	-4 417 833	-3 817 002
Herav ikke balanseført utsatt skattefordel	4 422 562	3 741 190
Utsatt skatt i balansen	4 729	-75 812
Utsatt skattefordel		-75 812
Utsatt skatt	4 729	0
Sum	4 729	-75 812

Oppføring av utsatt skattefordel gjøres basert på antatt fremtidig opptjening. Av forsiktighetshensyn har enkelte av konsernets selskaper ikke oppført denne fordelene.

Grunnlag for betalbar skatt

Resultat før skattekostnad	7 980 882	32 031 145
Resultat fra ikke-skattepliktige selskap	-2 351 423	-6 040 972
Permanente forskjeller	-8 340 245	-26 198 761
Grunnlag for skattekostnad på årets resultat	-2 710 786	-208 588
Endring i midlertidige forskjeller	-42 711	-10 765
Gr.lag for bet.bar skatt i res.regnskapet	-2 753 497	-219 353
Endring i underskudd til fremføring	2 773 759	219 353
Skattepliktig inntekt (grunnlag for betalbar skatt i balansen)	20 262	0

	Konsernet	
	2022	2021
Fordeling av skattekostnaden		
Betalbar skatt	4 458	0
For mye, for lite avsatt i fjor	0	0
Sum betalbar skatt	4 458	0
Endring i utsatt skatt/skattefordel	80 540	-65 783
Skattekostnad	84 998	-65 783

Avstemming av årets skattekostnad

Regnskapsmessig resultat før skattekostnad	7 980 882	32 031 145
Beregnet skatt	1 755 794	7 046 852
Skattekostnad i resultatregnskapet	84 998	-65 783
Differanse	1 670 796	7 112 635

Differansen består av følgende:

Skatt av permanente forskjeller	-1 834 854	-5 763 727
endret skattesats	0	0
Ikke skattepliktig virksomhet	-517 313	-1 329 014
Endring ikke aktivert skattefordel/andre forskjeller	681 372	-22 894
Sum forklart differanse	-1 670 795	-7 115 635

Betalbar skatt i balansen

Betalbar skatt i skattekostnaden	4 458	0
Betalbar skatt i balansen	4 458	0



Til årsmøtet i Norsvin SA

Uavhengig revisors beretning

Konklusjon

Vi har revidert årsregnskapet for Norsvin SA, som består av:

- selskapsregnskapet, som består av balanse per 31. desember 2022, resultatregnskap og kontantstrømpoppstilling for regnskapsåret avsluttet per denne datoen og noter til regnskapet, herunder et sammendrag av viktige regnskapsprinsipper, og
- konsernregnskapet, som består av balanse per 31. desember 2022, resultatregnskap og kontantstrømpoppstilling for regnskapsåret avsluttet per denne datoen og noter til regnskapet, herunder et sammendrag av viktige regnskapsprinsipper.

Etter vår mening

- oppfylder årsregnskapet gjeldende lovkrav,
- gir selskapsregnskapet et rettvise bilde av selskapets finansielle stilling per 31. desember 2022 og av dets resultater og kontantstrømmer for regnskapsåret avsluttet per denne datoen i samsvar med regnskapslovens regler og god regnskapsskikk i Norge, og
- gir konsernregnskapet et rettvise bilde av konsernets finansielle stilling per 31. desember 2022 og av dets resultater og kontantstrømmer for regnskapsåret avsluttet per denne datoen i samsvar med regnskapslovens regler og god regnskapsskikk i Norge.

Grunnlag for konklusjonen

Vi har gjennomført revisjonen i samsvar med International Standards on Auditing (ISA-ene). Våre oppgaver og plikter i henhold til disse standardene er beskrevet nedenfor under *Revisors oppgaver og plikter ved revisjonen av årsregnskapet*. Vi er uavhengige av selskapet og konsernet i samsvar med kravene i relevante lover og forskrifter i Norge og International Code of Ethics for Professional Accountants (inkludert internasjonale uavhengighetsstandarder) utstedt av International Ethics Standards Board for Accountants (IESBA-reglene), og vi har overholdt våre øvrige etiske forpliktelser i samsvar med disse kravene. Innhentet revisjonsbevis er etter vår vurdering tilstrekkelig og hensiktsmessig som grunnlag for vår konklusjon.

Øvrig informasjon

Styret og daglig leder (ledelsen) er ansvarlige for informasjonen i årsberetningen og annen øvrig informasjon som er publisert sammen med årsregnskapet. Øvrig informasjon omfatter informasjon i årsrapporten bortsett fra årsregnskapet og den tilhørende revisjonsberetningen. Vår konklusjon om årsregnskapet ovenfor dekker verken informasjonen i årsberetningen eller annen øvrig informasjon.

PricewaterhouseCoopers AS, Aslak Boltsgate 42, Postboks 1100, NO-2305 Hamar

T: 02316, org. no.: 987 009 713 MVA, www.pwc.no

Statsautoriserte revisorer, medlemmer av Den norske Revisorforening og autorisert regnskapsførerselskap



I forbindelse med revisjonen av årsregnskapet er det vår oppgave å lese årsberetningen og annen øvrig informasjon. Formålet er å vurdere hvorvidt det foreligger vesentlig inkonsistens mellom årsberetningen, annen øvrig informasjon og årsregnskapet og den kunnskap vi har opparbeidet oss under revisjonen av årsregnskapet, eller hvorvidt informasjon i årsberetningen og annen øvrig informasjon ellers fremstår som vesentlig feil. Vi har plikt til å rapportere dersom årsberetningen eller annen øvrig informasjon fremstår som vesentlig feil. Vi har ingenting å rapportere i så henseende.

Basert på kunnskapen vi har opparbeidet oss i revisjonen, mener vi at årsberetningen

- er konsistent med årsregnskapet og
- inneholder de opplysninger som skal gis i henhold til gjeldende lovkrav.

Ledelsens ansvar for årsregnskapet

Ledelsen er ansvarlig for å utarbeide årsregnskapet og for at det gir et rettviseende bilde i samsvar med regnskapslovens regler og god regnskapsskikk i Norge. Ledelsen er også ansvarlig for slik intern kontroll som den finner nødvendig for å kunne utarbeide et årsregnskap som ikke inneholder vesentlig feilinformasjon, verken som følge av misligheter eller utilsiktede feil.

Ved utarbeidelsen av årsregnskapet er ledelsen ansvarlig for å ta standpunkt til selskapets og konsernets evne til fortsatt drift, og opplyse om forhold av betydning for fortsatt drift. Forutsetningen om fortsatt drift skal legges til grunn for årsregnskapet så lenge det ikke er sannsynlig at virksomheten vil bli avvirket.

Revisors oppgaver og plikter ved revisjonen av årsregnskapet

Vårt mål er å oppnå betryggende sikkerhet for at årsregnskapet som helhet ikke inneholder vesentlig feilinformasjon, verken som følge av misligheter eller utilsiktede feil, og å avgi en revisjonsberetning som inneholder vår konklusjon. Betryggende sikkerhet er en høy grad av sikkerhet, men ingen garanti for at en revisjon utført i samsvar med ISA-ene, alltid vil avdekke vesentlig feilinformasjon. Feilinformasjon kan oppstå som følge av misligheter eller utilsiktede feil. Feilinformasjon er å anse som vesentlig dersom den enkeltvis eller samlet med rimelighet kan forventes å påvirke de økonomiske beslutningene som brukerne foretar på grunnlag av årsregnskapet.

For videre beskrivelse av revisors oppgaver og plikter vises det til:
<https://revisorforeningen.no/revisjonsberetninger>

Hamar, 10. mars 2023
PricewaterhouseCoopers AS

Pål Bakke
Statsautorisert revisor
(elektronisk signert)

Revisjonsberetning Norsvin SA

Signers:

<i>Name</i>	<i>Method</i>	<i>Date</i>
Bakke, Pål	BANKID_MOBILE	2023-03-14 10:31

This document package contains:

- Closing page (this page)
- The original document(s)
- The electronic signatures. These are not visible in the document, but are electronically integrated.



This file is sealed with a digital signature. The seal is a guarantee for the authenticity of the document.

