



Årsberetning 2024

Styrets beretning og regnskap

Styrets beretning 2024

Innledning:

Års- og konsernregnskapet for Norsvin består av følgende deler for morselskapet og konsernet:

- Resultatregnskap
- Balanse
- Kontantstrømoppstilling
- Noter

Årsregnskapet, som er utarbeidet av selskapets styre og ledelse, må leses i sammenheng med årsberetningen og revisjonsberetningen. Når faktiske tall ikke er tilgjengelige/sikre på tidspunktet for regnskapsavleggelsen, tilsier god regnskapsskikk at ledelsen beregner et best mulig estimat for bruk i årsregnskapet. Det kan komme frem avvik mellom estimerte og faktiske tall.

Virksomheten

Norsvin SA driver forsknings- og utviklingsvirksomhet, avlsarbeid og produktutvikling, organisering og drift av kunstig sædooverføring, faglig veiledning på svin og eksport av avlsmateriale. Norsvin er også en interesseorganisasjon for den norske svinebonden og jobber for å ivareta dens interesser.

Den internasjonale virksomheten ivaretas av Topigs Norsvin, som er et tilknyttet selskap i Norsvin International Holding AS, som eier 33,5 % av selskapet. Forsknings- og utviklingsvirksomheten ivaretas gjennom datterselskapet Norsvin R&D. Norsvin har hovedkontor, seministasjon og teststasjon på Hamar.

Det er 14 fylkeslag og 33 lokallag fordelt på nesten hele landet.

Ytre miljø

Det er kildesortering på alle lokasjoner. Gjødselhåndtering gjennomføres for alle anlegg etter gjeldende regelverk. .

Det er gjort vesentlige innsparinger på energi på den nye rånestasjonen Delta og for semin-karantenen Omega der det benyttes bergvarme via varmepumpe.

Styret mener at organisasjonen Norsvin har sin absolutte plass i framtiden. Både driften og den økonomiske situasjonen tilsier dette.

Arbeidsmiljø

Arbeidsmiljøet i bedriften er godt. Norsvins ansatte har en gjennomsnittsalder på 44,9 år. Det har i året vært utført 83,21 årsverk i Norsvin SA inkl. de personer som leies ut til Topigs Norsvin.

Vikarer utgjør 0,48 årsverk fordelt på 18 personer. Det var 93 faste/midlertidige ansatte pr. 31.12.2024, som utførte 76,23 årsverk.

Det var i 2024 ingen personskader.

Totalt fravær for 2024 er 4,63 %. Av dette er 3,38 % langtidsfravær over 8 uker, 0,70 % korttidsfravær 1-16 dager, 0,55 % korttidsfravær 17 dager – 8 uker. Totalt korttidsfravær er 1,25%. Det gjennomføres en årlig medarbeiderundersøkelse for å kartlegge status og forbedringsområder.

Likestilling

Det arbeider til sammen 93 faste ansatte personer i Norsvin, fordelt på 50 kvinner og 43 menn. Dette utgjør henholdsvis 54 og 46 prosent. Ledergruppen besto per utgangen av 2024 av 7 kvinner og 3 menn. I Norsvins styre er det 2 kvinner og 3 menn av de medlemsvalgte og 1 kvinne og 1 mann av de ansattvalgte, totalt 43 prosent kvinner og 57 prosent menn. Det er kartlagt lønnsforskjeller mellom kvinner og menn totalt. Analysegrunnlaget er basert på avtalt lønn og faste tillegg og viser at gjennomsnittslønn fast ansatte for kvinner er kr 745.960, og for menn kr 762.219. Denne forskjellen er i stor grad knyttet til en overtallighet av menn i høykompetanse stillinger.

Gjennomsnittslønn midlertidig ansatte: kvinner 526.000 kr, menn kr. 388.000. I hovedsak skyldes differansen at det for kvinner er større andel av høy-kompetanse midlertidige stillinger.

Under vises den relative forskjell på gjennomsnittslønn for de enkelte stillingsnivå. Årsaken til et stort avvik i gjennomsnittslønn mellom menn og kvinner for mellomledere er at det kun er én mann som innehar posisjonen som mellomleder og det innenfor et konkurranseutsatt fagområde.

Stillingsnivå	
Ledere menn	100%
Ledere kvinner	97%
Mellomledere menn	100%
Mellomledere kvinner	78%
Øvrige menn	718.315 (100 %)
Øvrige kvinner	665.718 (93 %)

Gjennomsnittslønn	
Menn	745 004,-
Kvinner	707 235,-
Totalt	724 072,-

Det er 8 ansatte med deltidsstilling, fordelt på 5 kvinner og 3 menn. Det er ingen som jobber ufrivillig deltidsstilling.

Det er 5 midlertidig ansatte kvinner og ingen midlertidig ansatte menn. Gjennomsnitt antall uker foreldrepermisjon for menn: 17,25 uker. For kvinner: 34 uker.



Diskriminering

Diskrimineringslovens formål er å fremme likestilling, sikre like muligheter og rettigheter og å hindre diskriminering på grunn av etnisitet, nasjonal opprinnelse, avstamning, hudfarge, språk, religion eller livssyn. Selskapet arbeider aktivt for å forhindre diskriminering som følge av nedsatt funksjonsevne, etnisitet, nasjonal opprinnelse, hudfarge, religion eller livssyn. I 2009 ble Norsvins personalpolicy vedtatt. Ett av områdene her er likestilling og inkludering; alle medarbeidere i Norsvin er likeverdige, uavhengig av kjønn, alder, funksjonshemming, livssyn, kulturelle forskjeller, etnisk opprinnelse og seksuell legning. Mangfold er viktig og ivaretas gjennom at individuelle egenskaper og ulikheter respekteres og verdsettes.

Konsernet har som mål å være en arbeidsplass hvor det ikke forekommer diskriminering på grunn av nedsatt funksjonsevne. Konsernet arbeider aktivt og målrettet for å utforme og tilrettelegge de fysiske forholdene slik at virksomhetens ulike funksjoner kan benyttes av flest mulig. Per dags dato er kontorlokalene tilrettelagt for rullestolbrukere. Selskapet arbeider aktivt med å fremme likestilling og sikre like muligheter og å hindre diskriminering. Ved rekruttering av nye medarbeidere legges det vekt på arbeidstakernes kompetanse uavhengig av etnisitet, nasjonal opprinnelse, avstamning, hudfarge, språk eller livssyn.

Konsernets arbeid for likestilling og mot diskriminering:

I Norsvins personalhåndbok er det nedfelt etiske retningslinjer som de ansatte skal gjøre seg kjent med. Ledere har ansvar for å sikre at retningslinjene er kjent og blir fulgt. Det er styret, via daglig leder, som har det overordnede ansvaret for de etiske retningslinjene. Det er ikke utarbeidet en egen strategi for likestilling og mot diskriminering, men dersom det skjer brudd på retningslinjene eller det utvikler seg en uheldig sedvane/kultur i bedriften skal dette tas opp umiddelbart.

Ledelsen og de ansatte (tillitsvalgte) har flere møtepunkter gjennom året. Det er opprettet et bedriftsutvalg som består av representanter fra fagforeningene og representanter fra ledelsen. Det er et mål om å gjennomføre møter fire ganger per år, avhengig av saker. Likestilling og diskriminering er ikke en fast del av agendaen, men begge parter kan ta opp saker knyttet til dette ved behov.

På samme måte møtes verneombud og representanter fra ledelsen i arbeidsmiljøutvalget med mål om å ha møte også her fire ganger årlig. Likestilling og diskriminering er ikke en fast del av agendaen, men begge parter kan ta opp saker knyttet til dette ved behov.

Norsvin gjennomfører fysiske vernerunder på de ulike anleggene annethvert år med oppfølging der det er avvik, og en samtale med leder på de ulike anleggene det året det ikke er fysisk vernerunde. Ved endring av arbeidsrutiner gjennomføres det en ekstraordinær vernerunde. Verneombudene har en aktiv rolle i Norsvin sin drift og er lett tilgjengelig for ansatte som ønsker å melde fra om saker eller som ønsker hjelp med f.eks. tilrettelegging av arbeidsplass. Verneombudene har også fast plass i arbeidsmiljøutvalget i Norsvin. I tillegg har alle ansatte muligheter for å legge inn uønskede hendelser i Norsvins HMS system, PlusOffice avvikssystem, som ligger på intranettet.

Vi ønsker å fremheve at Norsvin har en god fordeling når det gjelder menn og kvinner som er ansatt. Gjennom fusjon med Topigs Norsvin samarbeider Norsvins ansatte mye med ansatte i andre land med ulik bakgrunn, språk, kultur etc. Dette bidrar til et flerkulturelt arbeidsmiljø.

Åpenhetsloven

Selskapet offentliggjorde sin redegjørelse på selskapets nettsider i juni 2024. Det vil bli en oppdatering av denne som vil bli offentliggjort innen juni 2025.



Regnskap

Norsvin SA oppnådde et årsresultat før skatt på 12,1 millioner i 2024, noe som er en reduksjon på 2,5 millioner kroner i forhold til året før. Selskapets driftsresultat var på 21,6 millioner, noe som er en økning på 4,4 millioner kroner i forhold til året før. I hovedsak er resultatutviklingen knyttet til sterkere inntjening fra det internasjonale markedet (høyere semisalg, høyere livdyrslag og positiv valutaeffekt). Nettokostavtalen med Topigs Norsvin bidrar for øvrig med et høyere driftsresultat (regnskapsteknisk dekkes finanskostnad for avl over drift) i 2024 i forhold til året før. Egenkapitalen er per utgangen av året 164 millioner og utgjør 41,9 % av totalkapitalen, noe som er en reduksjon på 3,1 prosentpoeng i forhold til året før. Årsaken er fullt låneopptak for prosjekt nye Delta.

Sum netto kontantstrøm for året var +13,8 millioner kroner, noe som gir en kontantbeholdning per utgangen av året på 33,0 millioner kroner. Årsaken til den positive kontantstrømmen er i all hovedsak knyttet til resultatutviklingen av morselskapet.

Selskapet er per utgangen av året utsatt for liten kredittrisiko, og moderat rente- og valutarisiko i den ordinære forretningsvirksomheten. Det er per utgangen av året utført en rentesikring på MNOK 35 til 2,96 % rente frem til 1.4.2033, MNOK 50 til 3,18 % rente frem til 1.11.2038, samt MNOK 35 til 3,62 % rente frem til 16.08.2027. Sikringsposisjonen er knyttet til selskapets finansiering av ny råneteststasjon på til sammen MNOK 149 som ble ferdigstilt i 2024 (81 % sikringsgrad). I tillegg har selskapet en sikringsposisjon knyttet til EUR ifm. eksportsalg. Markedsverdien for sikringsposisjonene er MNOK 3,95 per utgangen av året og sikringene er bokført til kostpris.

I årsregnskapet er fortsatt drift lagt til grunn, da det etter styrets oppfatning ikke er forhold som tilsier noe annet.

Årsoverskuddet på kr 12.103.169 tillegges selskapets egenkapital.

Konsernregnskapet, som består av Norsvin SA, Norsvin International Holding AS, Norsvin R&D AS, Aninova AS, Norsvin Barnehage AS, Norsvin Technology AS og Norsvin Invest AS, oppnådde et årsresultat før skatt på 39,0 millioner kroner i 2024. Dette er +13,7 millioner høyere i forhold til tilsvarende periode i fjor og skyldes i all hovedsak en sterkere resultatutvikling i Topigs Norsvin.

Egenkapitalen i konsernet er på 292 millioner kroner, noe som gir en egenkapitalandel på 50 %. Konsernet er per 31.12.2024 utsatt for moderat rente- og valutarisiko.

Selskapets forventede økonomiske utvikling

Norsvin SA har i dag en tilnærmet monopolsituasjon innenfor utvikling og distribusjon av svinegenetikk i det norske markedet. Markedet for semin har hatt en kraftig volumnedgang de senere årene grunnet sterk effektivitetsvekst. Selskapet forventer en fortsatt volumnedgang i nasjonalt seminsalg i årene som kommer. Den genetiske fremgangen har samtidig vært signifikant i den samme perioden og det er tatt ut høyere priser i det nasjonale markedet for å kompensere for volumnedgangen. Selskapet forventer en fortsatt sterk genetisk fremgang i årene som kommer med dertil prisøkninger på KPI nivå i det nasjonale markedet.

Internasjonalt selger Norsvin SA genetikk (semin og livdyr) til Topigs Norsvin for rasene Landsvin og Duroc. Salget av Landsvin-genetikk forventes å ha en stabil trend fremover, mens det forventes en betydelig økning av salg av Duroc-genetikk etter ferdigstillelsen av ny råneteststasjon i 2024. Salg av genetikk internasjonalt gjøres opp i EUR og det er blitt gjort betydelige valutasikringer av fremtidig salg per 31.12.2024.


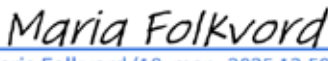

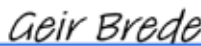


Det ble investert tilnærmet MNOK 142 for begge raser i 2024. MNOK 97 (68 %) av dette finansieres fra det internasjonale markedet. Det forventes en moderat økning av de årlige investeringer i årene som kommer, med en tilsvarende økt andel finansiert fra det internasjonale markedet. Norsvin ferdigstilte ny råneteststasjon som sto klar sommeren 2024. Prosjektet var i all hovedsak finansiert med fremmedkapital og det er per 31.12.24 gjort betydelige rentesikringer av fremtidig låneportefølje. De årlige drifts- og kapitalkostnadene knyttet til anlegget vil i stor grad dekkes av det internasjonale markedet.

Selskapet forventer totalt sett en bedret økonomisk utvikling etter ferdigstillelse av den nye råneteststasjonen i 2024. Som et ledd i dette vil ny infrastruktur for oppstalling av råner for videre eksport bidra til å styrke leveranser til det internasjonale markedet med høykvalitetsråner.

Styreforsikringer

Det er tegnet styreforsikring i Gjensidige som dekker styreansvar for Norsvin med datterselskaper i Norge med en dekning på inntil MNOK 10.

Hamar 31.12.2024/17.03.2025

 <u>Per Inge Egeland (18. mar., 2025 13:59 GMT+1)</u> Per Inge Egeland Styrets leder	 <u>Maria Folkvord (18. mar., 2025 13:59 GMT+1)</u> Maria Folkvord Styremedlem	 <u>Øystein Moen (18. mar., 2025 13:59 GMT+1)</u> Øystein Moen Styremedlem
 <u>Geir Brede (18. mar., 2025 14:22 GMT+1)</u> Geir Brede Styrets nestleder	 <u>Silje N. Sødahl Graffer (18. mar., 2025 14:01 GMT+1)</u> Silje N. Sødahl Graffer Styremedlem	 <u>Olav Eik-Nes (18. mar., 2025 14:04 GMT+1)</u> Olav Eik-Nes Administrerende direktør
 <u>Harald Bøhnsdalen (18. mar., 2025 13:58 GMT+1)</u> Harald Bøhnsdalen Styremedlem	 <u>Ellen Maud Langmoen Olsen (18. mar., 2025 13:58 GMT+1)</u> Ellen Maud Langmoen Olsen Styremedlem	



RESULTATREGNSKAP - MOR/KONSERN

NORSVIN SA

2024	Morselskap 2023		Note	Konsern 2024	2023
DRIFTSINTEKTER OG DRIFTSKOSTNADER					
215 182 879	186 274 539	Salgsinntekt	1, 2	195 484 201	171 088 345
76 789 893	64 402 524	Annen driftsinntekt	1, 2, 3	89 082 506	80 158 354
291 972 771	250 677 063	Sum driftsinntekter		284 566 706	251 246 699
28 855 280	24 540 641	Varekostnad	2, 4	29 046 908	24 715 067
86 694 656	79 434 541	Lønnskostnad	5, 6	94 122 829	85 996 904
8 398 839	5 697 771	Avskrivninger	7	8 654 002	5 719 267
146 380 544	123 798 856	Annen driftskostnad	2, 5	128 574 366	114 938 429
270 329 320	233 471 809	Sum driftskostnader		260 398 105	231 369 666
21 643 451	17 205 254	Driftsresultat		24 168 601	19 877 033
0	0	Finansinntekter og finanskostnader			
40 879	894 373	Inntekt på investering i tilknyttet selskap	8	24 016 872	1 457 685
1 956 483	747 691	Renteinntekt fra foretak i samme konser		0	0
1 164 860	7 312 881	Annen renteinntekt	9	8 095 692	6 188 413
0	2 300 000	Annen finansinntekt	9	5 597 994	11 292 005
10 708 732	4 649 958	Nedskrivning av aksjer	8	0	0
1 993 773	4 568 461	Annen rentekostnad	9	15 967 298	9 806 327
-9 540 283	-2 563 474	Annen finanskostnad	9	6 895 911	12 571 167
		Resultat av finansposter		14 847 349	-3 439 389
12 103 169	14 641 780	Ordinært resultat før skattekostnad		39 015 950	16 437 644
0	0	Skattekostnad på ordinært resultat	10	2 935	164 965
12 103 169	14 641 780	Ordinært resultat		39 013 015	16 272 679
12 103 169	14 641 780	Årsresultat		39 013 015	16 272 679
0	0	Minoritetens andel	11	10 267 843	-2 039 232
12 103 169	14 641 780	Majoritetens andel	11	28 745 172	18 311 911
12 103 169	14 641 780	Overføringer			
12 103 169	14 641 780	Avsatt til annen egenkapital	11	28 745 172	18 311 911
		Sum disponert		28 745 172	18 311 911

BALANSE - MOR/KONSERN

NORSVIN SA

2024	Morselskap 2023		Note	Konsern 2024	2023
EIENDELER					
Anleggsmidler					
Immaterielle eiendeler					
0	0	Forskning og utvikling	7	962 705	1 356 500
0	0	Sum immaterielle eiendeler		962 705	1 356 500
Varige driftsmidler					
218 496 248	75 731 407	Tomter, bygninger o.a. fast eiendom	7, 12	218 496 248	75 731 407
0	99 477 476	Maskiner og anlegg	7, 12	0	99 477 476
6 323 658	6 714 078	Produksjonsdyr	7, 12	6 323 658	6 714 078
11 153 023	2 805 018	Driftsløsøre, inventar o.a. utstyr	7, 12	11 311 400	2 805 018
235 972 929	184 727 979	Sum varige driftsmidler		236 131 306	184 727 979
Finansielle anleggsmidler					
78 396 658	78 296 658	Investeringer i datterselskap	8	0	0
995 200	1 056 500	Lån til foretak i samme konsern	13	0	0
0	0	Investeringer i tilknyttet selskap	8	189 373 395	159 083 811
0	0	Lån til tilknyttet selskap	12, 13	70 433 607	67 122 418
1 366 120	1 366 120	Investeringer i aksjer og andeler		7 142 424	266 120
37 782	64 446	Andre langsiktige fordringer	12, 13	37 782	64 446
80 795 760	80 783 724	Sum finansielle anleggsmidler		266 987 208	226 536 795
316 768 689	265 511 703	Sum anleggsmidler		504 081 218	412 621 274
Omløpsmidler					
1 747 966	1 781 708	Lager av varer og annen beholdning	4, 12	1 747 966	1 781 708
Fordringer					
32 068 146	30 130 211	Kundefordringer	12, 13	20 524 462	24 382 372
2 569 341	16 073 554	Andre kortsiktige fordringer	13	10 237 639	21 982 670
34 637 487	46 203 765	Sum fordringer		30 762 101	46 365 042
Investeringer					
3 917 800	3 657 400	Markedsbaserte aksjer		3 917 800	3 657 400
3 917 800	3 657 400	Sum investeringer		3 917 800	3 657 400
33 027 850	19 259 271	Bankinnskudd, kontanter o.l.	14	41 086 128	33 150 334
73 331 103	70 902 145	Sum omløpsmidler		77 513 994	84 954 485
390 099 792	336 413 847	Sum eiendeler		581 595 213	497 575 758

BALANSE - MOR/KONSERN

NORSVIN SA

2024	Morselskap 2023		Note	Konsern 2024	2023
EGENKAPITAL OG GJELD					
1 941 000	1 987 000	Innskutt egenkapital			
1 941 000	1 987 000	Andelskapital	11	1 941 000	1 987 000
		Sum innskutt egenkapital		1 941 000	1 987 000
161 588 959	149 485 791	Opptjent egenkapital			
161 588 959	149 485 791	Annen egenkapital	11	208 993 816	176 709 342
		Sum opptjent egenkapital majoritet		208 993 816	176 709 342
163 529 959	151 472 791	Sum egenkapital majoritet		210 934 817	178 696 342
0	0	Minoritet	11	80 811 345	67 815 877
163 529 959	151 472 791	Sum egenkapital		291 746 162	246 512 219
Gjeld					
2 753 570	2 023 616	Avsetning for forpliktelser			
0	0	Pensjonsforpliktelser	6	2 753 570	2 023 616
2 753 570	2 023 616	Utsatt skatt	10	2 935	0
		Sum avsetning for forpliktelser		2 756 505	2 023 616
175 427 538	137 900 000	Annen langsiktig gjeld			
0	0	Gjeld til kredittinstitusjoner	12	175 427 538	137 900 000
175 427 538	137 900 000	Øvrig langsiktig gjeld	12	70 433 607	67 122 418
		Sum annen langsiktig gjeld		245 861 145	205 022 418
29 345 462	31 032 543	Kortsiktig gjeld			
0	0	Leverandørgjeld	13	20 441 250	28 658 680
7 174 506	2 911 055	Betalbar skatt	10	0	169 694
11 868 756	11 073 842	Skyldig offentlige avgifter		7 704 867	3 320 123
48 388 724	45 017 440	Annen kortsiktig gjeld	13	13 085 284	11 869 007
		Sum kortsiktig gjeld		41 231 401	44 017 505
226 569 832	184 941 057	Sum gjeld		289 849 051	251 063 540
390 099 792	336 413 847	Sum egenkapital og gjeld		581 595 213	497 575 758

Hamar
Styret i Norsvin SA

Hamar
Styret i Norsvin SA



Per Inge Egeland (18. mar., 2025 13:58 GMT+1)
Per Inge Egeland
styreleder


Maria Folkvord (18. mar., 2025 13:58 GMT+1)
Maria Folkvord
styremedlem


Olav Eik-Nes (18. mar., 2025 14:03 GMT+1)
Olav Eik-Nes
administrerende direktør


Geir Brede (18. mar., 2025 14:21 GMT+1)
Geir Brede
nestleder


Harald Bøhnsdalen
styremedlem


Øystein Moen
styremedlem


Silje N. Sødahl Graffer (18. mar., 2025 14:00 GMT+1)
Silje Nicoline Sødahl Graffer
styremedlem


Ellen Maud Langmoen Olsen (18. mar., 2025 13:57 GMT+1)
Ellen Maud Langmoen Olsen
styremedlem

RESULTATREGNSKAP - ALLE SELSKAPER

NORSVIN SA

Note	Norsvin	Norsvin R&D AS	Aninova AS	Norsvin Invest	Norsvin International Holding AS	Norsvin Barmehage AS	Tech	Norsvin R&D AS	Aninova AS	Norsvin Invest AS	Korreksjon	Konsern
DRIFTSINTEKTER OG DRIFTSKOSTNADER												
1, 2	215 182 879	0	0	0	0	930 901	4 044 964	19 170 309	2 275 246	0	-46 120 098	195 484 201
1, 2, 3	76 789 893	0	0	0	0	6 261 352	0	5 704 782	326 479	0	0	89 082 506
Sum driftsinntekter	291 972 771	0	0	0	0	7 192 253	4 044 964	24 875 091	2 601 725	0	-46 120 098	284 566 706
2, 4	28 855 280	0	0	0	0	191 628	0	0	0	0	0	29 046 908
5, 6	86 694 656	0	0	0	0	5 710 557	0	1 717 616	0	0	0	94 122 829
7	8 398 839	0	0	0	0	14 487	0	0	240 676	0	0	8 654 002
2, 5	146 380 544	0	0	0	248 662	1 407 634	3 745 814	22 084 019	744 956	82 834	-46 120 098	128 574 366
Sum driftskostnader	270 329 320	0	0	0	248 662	7 324 306	3 745 814	22 084 019	2 703 249	82 834	-46 120 098	260 398 105
Driftsresultat	21 643 451	0	0	0	-248 662	-132 052	299 150	2 791 072	-101 524	-82 834	0	24 168 601
Finansinntekter og finanskostnader												
Inntekt på investering i tilknyttet selskap												
8	40 879	0	0	0	0	0	0	0	0	0	24 016 872	24 016 872
Renteinntekt fra foretak i samme konsern												
9	1 956 483	0	0	0	5 738 042	0	0	0	0	0	-5 778 921	0
Annen renteinntekt												
9	1 164 860	0	0	0	4 433 134	149 939	71	226 837	19 234	5 087	5 738 042	8 095 692
Annen finansinntekt												
9	10 708 732	0	0	0	5 213 046	4 545	0	0	81 853	0	-40 879	15 967 298
Annen rentekostnad												
9	1 993 773	0	0	0	4 901 858	0	0	281	0	0	0	6 895 911
Annen finanskostnad												
Resultat av finansposter	-9 540 283	0	0	0	56 272	145 394	71	226 556	-62 619	5 087	24 016 872	14 847 349
Ordinært resultat før skattekostnad												
10	12 103 169	0	0	0	-192 390	13 342	299 221	3 017 627	-164 143	-77 747	24 016 872	39 015 950
Skattekostnad på ordinært resultat												
Ordinært resultat	12 103 169	0	0	0	-192 390	2 935	0	0	0	0	24 016 872	39 013 015
Årsresultat												
11	0	0	0	0	0	10 407	299 221	3 017 627	-164 143	-77 747	24 016 872	39 013 015
Minoritetens andel												
11	12 103 169	0	0	0	-192 390	10 407	299 221	3 017 627	-164 143	-77 747	13 749 029	28 745 172
Majoritetens andel												
11	0	0	0	0	0	0	0	0	0	0	10 267 843	10 267 843
Overføringer												
Avsatt til annen egenkapital												
Overført til udekket tap												
11	12 103 169	0	0	0	0	10 407	299 221	3 017 627	0	0	13 314 749	28 745 172
Sum disponert												
	0	0	0	0	192 390	0	0	0	164 143	77 747	-434 280	0
Sum disponert	12 103 169	0	0	0	-192 390	10 407	299 221	3 017 627	-164 143	-77 747	13 749 029	28 745 172

BALANSE - ALLE SELSKAPER

NORSVIN SA

Note	Norsvin	Norsvin R&D AS	Aninova AS	Norsvin Invest	Norsvin International Holding AS	Norsvin Barnehage AS	Tech	Norsvin R&D AS	Aninova AS	Norsvin Invest AS	Korreksjon	Konsern
EGENKAPITAL OG GJELD												
	11	1 941 000	0	0	0	30 000	94 216	30 000	202 000	12 195 000	-25 671 216	1 941 000
		0	0	0	13 120 000	0	0	0	52 672	3 209 667	-128 066 870	0
		1 941 000	0	0	137 924 531	30 000	94 216	30 000	254 672	15 404 667	-153 738 086	1 941 000
	11	161 588 959	0	0	0	1 604 352	299 221	15 762 499	225 666	0	29 513 119	208 993 816
		0	0	0	-14 587 321	0	0	0	-327 640	-327 640	14 914 961	0
		161 588 959	0	0	-14 587 321	1 604 352	299 221	15 762 499	225 666	-327 640	44 428 080	208 993 816
		163 529 959	0	0	123 337 210	1 634 352	393 437	15 792 499	480 339	15 077 027	-109 310 006	210 934 817
	11	0	0	0	0	0	0	0	0	0	80 811 345	80 811 345
		163 529 959	0	0	123 337 210	1 634 352	393 437	15 792 499	480 339	15 077 027	-28 498 661	291 746 162
		Gjeld										
	6	2 753 570	0	0	0	0	0	0	0	0	0	2 753 570
	10	0	0	0	0	2 935	0	0	0	0	0	2 935
		2 753 570	0	0	0	2 935	0	0	0	0	0	2 756 505
		Annen langsiktig gjeld										
	12	175 427 538	0	0	0	0	0	0	0	0	0	175 427 538
	12	0	0	0	70 583 607	0	0	0	845 200	0	-995 200	70 433 607
		175 427 538	0	0	70 583 607	0	0	0	845 200	0	-995 200	245 861 145
		Kortsiktig gjeld										
	13	29 345 462	0	0	0	83 488	5 523 070	7 943 573	310 198	7 026	-22 771 567	20 441 250
		7 174 506	0	0	334 642	0	0	0	195 720	0	0	7 704 867
	13	11 868 756	0	0	281 854	542 291	0	222 559	166 345	3 479	0	13 085 284
		48 388 724	0	0	281 854	960 420	5 523 070	8 166 133	672 262	10 504	-22 771 567	41 231 401
		226 569 832	0	0	70 865 461	963 355	5 523 070	8 166 133	1 517 462	10 504	-23 766 767	289 849 051
		390 099 792	0	0	194 202 671	2 597 708	5 916 507	23 958 632	1 997 801	15 087 531	-52 265 428	581 595 213

Norsvin SA

KONTANTSTRØMOPPSTILLING - DEN INDIREKTE MODELL

Morselskap			Konsern	
2024	2023	Note	2024	2023
Kontantstrømmer fra operasjonelle aktiviteter				
12 103 169	14 641 780	Resultat før skattekostnad	39 015 950	16 437 644
0	0	Periodens betalte skatt	-169 694	-4 458
8 398 839	5 697 771	Avskrivninger	7 8 654 003	5 719 267
0	2 300 000	Nedskrivning anleggsmidler	0	0
33 742	-611 388	Endring i varelager	4 33 742	-611 388
-1 937 935	-9 778 332	Endring i kundefordringer	12,13 3 857 910	-6 857 525
-1 687 081	15 628 192	Endring i leverandørgjeld	13 -8 217 430	11 596 245
729 954	328 709	Forskjell mellom kostnadsført pensjon og inn-/utbetalinger i pensjonsordninger	6 729 954	328 709
0	0	Resultatandel DS&TS fratrukket utdelinger fra selskapet	11 -24 016 873	-1 457 685
18 562 578	-13 736 387	Endring i andre tidsavgrensingsposter	12,13 17 346 052	-13 325 651
36 203 266	14 470 345	Netto kontantstrøm fra operasjonelle aktiviteter	37 233 614	11 825 158
Kontantstrømmer fra investeringsaktiviteter				
0	0	Innbetalinger ved salg av varige driftsmidler	7,12 390 420	0
-59 643 789	-96 559 595	Utbetalinger ved kjøp av varige driftsmidler	7,12 -60 207 073	-96 559 595
0	0	Innbetaling ved salg av immaterielle eiendeler	7 153 119	0
0	0	Utbetaling ved kjøp av immaterielle eiendeler	7 0	-1 356 500
61 300	-5 167 371	Utlån til datterselskap og tilknyttet selskap	0	0
-360 400	-267 611	Utbetalinger ved kjøp av aksjer og andeler i andre foretak	8 -7 136 704	-260 400
26 664	-53 328	Inn-/utbetaling på langsiktige fordringer	12,13 26 664	-8 926 905
-59 916 225	-102 047 905	Netto kontantstrøm fra investeringsaktiviteter	-66 773 574	-107 103 400
Kontantstrømmer fra finansieringsaktiviteter				
43 705 317	105 000 000	Innbetalinger ved opptak av ny langsiktig gjeld	12 43 705 317	114 903 012
-6 177 779	-2 150 000	Utbetalinger ved nedbetaling av langsiktig gjeld	12 -6 177 779	-2 150 000
-46 000	-2 000	Utbetaling av andelsinnskudd	-46 000	-2 000
0	0	Omkostninger ved egenkapitaltransaksjoner	-5 784	-7 210
37 481 538	102 848 000	Netto kontantstrøm fra finansieringsaktiviteter	37 475 754	112 743 802
Effekt av valutakursendringer på kontanter og kontantekvivalenter				
13 768 579	15 270 440	Netto endring i kontanter og kontantekvivalenter	14 7 935 794	17 465 560
19 259 271	3 988 831	Beholdning av kontanter og kontantekvivalenter ved periodens begynnelse	14 33 150 334	15 684 774
33 027 850	19 259 271	Beholdning av kontanter og kontantekvivalenter ved periodens slutt	41 086 128	33 150 334

Regnskapsprinsipper

Årsregnskapet er satt opp i samsvar med regnskapsloven og god regnskapsskikk.

Bruk av estimater

Utarbeidelse av regnskaper i samsvar med regnskapsloven krever bruk av estimater. Videre krever anvendelse av selskapets regnskapsprinsipper at ledelsen må utøve skjønn. Områder som i stor grad inneholder slike skjønnsmessige vurderinger, høy grad av kompleksitet, eller områder hvor forutsetninger og estimater er vesentlige for årsregnskapet, er beskrevet i notene.

Aksjer i datterselskap og tilknyttet selskap

Datterselskaper er selskaper der morselskapet har kontroll, og dermed bestemmende innflytelse på enhetens finansielle og operasjonelle strategi, normalt ved å eie mer enn halvparten av den stemmeberettigede kapitalen. Investeringer med 20-50 % eie av stemmeberettiget kapital og betydelig innflytelse, defineres som tilknyttede selskaper.

Følgende selskaper inngår i konsernet 31.12.:

Mor- og datterselskaper	Eierandel
Norsvin SA	
Norsvin Invest AS	64,25 %
Norsvin International Holding AS	54,88 (direkte eierandel)
Norsvin Barnehage AS	100 %
Norsvin R&D AS	100 %
Aninova AS	100 %
Norsvin Technology AS	100 %

Tilknyttede selskaper	Eierandel
Topigs Norsvin International BV	33,5 %
Biobank AS	33,3 %
Geninova AS	50 %

Norsvin Invest AS eier 5,75 % i Norsvin International Holding AS

Regnskapsprinsipper for aksjer i datterselskaper og tilknyttede selskaper

Kostmetoden brukes som prinsipp for investeringer i datterselskaper og tilknyttede selskaper i selskapsregnskapet. Kostprisen økes når midler tilføres ved kapitalutvidelse, eller når det gis konsernbidrag til datterselskap. Mottatte utdelinger resultatføres i utgangspunktet som inntekt. Utdelinger som overstiger andel av opptjent egenkapital etter kjøpet føres som reduksjon av anskaffelseskost. Utbytte/konsernbidrag fra datterselskap regnskapsføres det samme året som datterselskapet avsetter beløpet. Utbytte fra andre selskaper regnskapsføres som finansinntekt når utbyttet er vedtatt.

I konsernregnskapet brukes egenkapitalmetoden som prinsipp for investeringer i tilknyttede selskaper som ikke er ansett uvesentlige. Bruk av metoden fører til at regnskapsført verdi i balansen tilsvarer andelen av egenkapitalen i det tilknyttede selskapet, korrigert for eventuelle gjenværende merverdier fra kjøpet og urealiserte internergevinster. Resultatandelen i resultatregnskapet baseres på andelen av resultatet etter skatt i det tilknyttede selskapet, og korrigeres for eventuelle avskrivninger på merverdier og urealiserte gevinster. I resultatregnskapet vises resultatandelen under finansposter.

Konsolideringsprinsipper

Datterselskaper blir konsolidert fra det tidspunkt kontrollen er overført til konsernet (oppkjøpstidspunktet).

I konsernregnskapet erstattes posten aksjer i datterselskap med datterselskapets eiendeler og gjeld. Konsernregnskapet utarbeides som om konsernet var én økonomisk enhet. Transaksjoner, urealisert fortjeneste og mellomværende mellom selskapene i konsernet elimineres.

Kjøpte datterselskaper regnskapsføres i konsernregnskapet basert på morselskapets anskaffelseskost. Anskaffelseskost tilordnes identifiserbare eiendeler og gjeld i datterselskapet, som oppføres i konsernregnskapet til virkelig verdi på oppkjøpstidspunktet. Eventuell merverdi ut over hva som kan henføres til identifiserbare eiendeler og gjeld, balanseføres som goodwill. Goodwill behandles som en residual og balanseføres med den andelen som er observert i oppkjøpstransaksjonen. Merverdier i konsernregnskapet avskrives over de oppkjøpte eiendelenes forventede levetid.

Omregning av utenlandske tilknyttede selskaper skjer ved at balansen omregnes til balansedagens kurs, og at resultatregnskapet omregnes til en gjennomsnittskurs. Eventuelle vesentlige transaksjoner omregnes til transaksjonsdagens kurs. Alle omregningsdifferanser føres direkte mot egenkapitalen.

Ved beregning av minoritetsinteresse er konsernets andel av eierandel som eies av tilknyttet selskap, hensyntatt i majoritetens eierandel, gjensidig aksjeeie er eliminert. Minoritetsinteresse vises som egen post under egenkapitalen og minoritetens andel av resultatet vises som egen linje i resultatregnskapet.

Salgsinntekter

Inntekter ved salg av varer og tjenester vurderes til virkelig verdi av vederlaget, netto etter fradrag for merverdiavgift, returer, rabatter og andre avslag. Salg av varer resultatføres når en enhet innenfor konsernet har levert sine produkter til kunden og det ikke er uoppfylte forpliktelser som kan påvirke kundens aksept av leveringen. Levering er ikke foretatt før produktene er sendt til avtalt sted og risiko for tap og ukurans er overført til kunden. Erfaringstall brukes som grunnlag for å estimere og regnskapsføre avsetninger for kvantumsrabatter og varereturer på salgstidspunktet. Avsetning til forventede garantiarbeider føres som kostnad og avsetning for forpliktelser.

Tjenester inntektsføres i takt med utførelsen.

Offentlige tilskudd

Norsvin SA mottar flere tilskudd i forbindelse med sin virksomhet. Tilskudd gis til dekning av dokumenterte kostnader, og inntektsføres etter opptjening.

Klassifisering av balanseposter

Eiendeler bestemt til varig eie eller bruk klassifiseres som anleggsmidler. Eiendeler som er tilknyttet varekretsløpet klassifiseres som omløpsmidler. Fordringer for øvrig klassifiseres som omløpsmidler hvis de skal tilbakebetales innen ett år. For gjeld legges analoge kriterier til grunn. Første års avdrag på langsiktige fordringer og langsiktig gjeld klassifiseres likevel ikke som omløpsmiddel og kortsiktig gjeld.

Anskaffelseskost

Anskaffelseskost for eiendeler omfatter kjøpesummen for eiendelen, med fradrag for bonuser, rabatter og lignende, og med tillegg for kjøpsutgifter (frakt, toll, offentlige avgifter som ikke refunderes og eventuelle andre direkte kjøpsutgifter). Ved kjøp i utenlandsk valuta balanseføres eiendelen til kursen på transaksjonstidspunktet, men til terminkursen ved bruk av terminkontrakt.

For varige driftsmidler og immaterielle eiendeler omfatter anskaffelseskost også direkte utgifter for å klargjøre eiendelen for bruk, for eksempel utgifter til testing av eiendelen.

Renter knyttet til tilvirkning av anleggsmidler kostnadsføres.

Varige driftsmidler

Tomter avskrives ikke. Andre varige driftsmidler balanseføres og avskrives lineært til restverdi over driftsmidlenes forventede utnyttbare levetid. Ved endring i avskrivningsplan fordeles virkningen over gjenværende avskrivningstid ("knekkpunktmetoden"). Vedlikehold av driftsmidler kostnadsføres løpende under driftskostnader. Påkostninger og forbedringer tillegges driftsmidlets kostpris og avskrives i takt med driftsmidlet. Skillet mellom vedlikehold og påkostning/forbedring regnes i forhold til driftsmidlets stand på anskaffelsestidspunktet.

Forsking- og utvikling

Utgifter til forskning- og utvikling kostnadsføres løpende.

Andre langsiktige aksjeinvesteringer

Kostmetoden brukes som prinsipp for investeringer i andre aksjer mv. og markedsbaserte fond. Utdelinger regnskapsføres i utgangspunktet som finansinntekt, når utdelingen er vedtatt. Hvis utdelingene vesentlig overstiger andel av opptjent egenkapital etter kjøpet, føres det overskytende til reduksjon av kostprisen.

Nedskrivning av anleggsmidler

Ved indikasjon om at balanseført verdi av et anleggsmiddel er høyere enn virkelig verdi, foretas det test for verdifall. Testen foretas for det laveste nivå av anleggsmidler som har selvstendige kontantstrømmer. Hvis balanseført verdi er høyere enn både salgsverdi og gjenvinnbart beløp (nåverdi ved fortsatt bruk/eie), foretas det nedskrivning til det høyeste av salgsverdi og gjenvinnbart beløp.

Tidligere nedskrivninger, med unntak for nedskrivning av goodwill, reverseres hvis forutsetningene for nedskrivningen ikke lenger er til stede.

Varelager

Varer vurderes til det laveste av anskaffelseskost (etter FIFO-prinsippet) og virkelig verdi. For ferdig tilvirkede varer og varer under tilvirkning består anskaffelseskost av utgifter til produktutforming, materialforbruk, direkte lønn, og andre direkte og indirekte produksjonskostnader (basert på normal kapasitet). Virkelig verdi er estimert salgspris fratrukket nødvendige utgifter til ferdigstillelse og salg.

Fordringer

Kundefordringer føres opp i balansen etter fradrag for avsetning til forventede tap. Avsetning til tap gjøres på grunnlag av individuell vurdering av fordringene og en tilleggsavsetning som skal dekke øvrige påregnelige tap. Vesentlige økonomiske problemer hos kunden, sannsynligheten for at kunden vil gå konkurs eller gjennomgå økonomisk restrukturering, og utsettelse og mangler ved betalinger anses som indikatorer på at kundefordringer må nedskrives.

Andre fordringer, både omløpsfordringer og anleggsfordringer, føres opp til det laveste av pålydende og virkelig verdi. Virkelig verdi er nåverdien av forventede framtidige innbetalinger. Det foretas likevel ikke neddiskontering når effekten av neddiskontering er uvesentlig for regnskapet. Avsetning til tap vurderes på samme måte som for kundefordringer.

Utenlandsk valuta

Fordringer og gjeld i utenlandsk valuta vurderes etter kursen ved regnskapsårets slutt. Valutakursdifferanser er presentert som finansinntekt eller -kostnad.

Gjeld

Gjeld, med unntak for enkelte avsetninger for forpliktelser, balanseføres til nominelt gjeldsbeløp.

Pensjoner

Selskapet har ulike pensjonsordninger. Pensjonsordningene er finansiert gjennom innbetalinger til forsikringsselskap, med unntak av AFP-ordningen. Selskapet har både innskuddsplaner og ytelsesplaner.

Innskuddsplaner

Ved innskuddsplaner betaler selskapet innskudd til et forsikringsselskap. Selskapet har ingen ytterligere betalingsforpliktelse etter at innskuddene er betalt. Innskuddene regnskapsføres som lønnskostnad. Eventuelle forskuddsbetalte innskudd balanseføres som eiendel (pensjonsmidler) i den grad innskuddet kan refunderes eller redusere framtidige innbetalinger.

Ytelsesplaner

En ytelsesplan er en pensjonsordning som ikke er en innskuddsplan. Typisk er en ytelsesplan en pensjonsordning som definerer en pensjonsutbetaling som en ansatt vil motta ved pensjonering. Pensjonsutbetalingen er normalt avhengig av flere faktorer, som alder, antall år i selskapet og lønn. Den balanseførte forpliktelsen knyttet til ytelsesplaner er nåverdien av de definerte ytelsene på balansedagen minus virkelig verdi av pensjonsmidlene (innbetalte beløp til forsikringsselskap), justert for ikke resultatførte estimatavvik og ikke resultatførte kostnader knyttet til tidligere perioders pensjonsopptjening. Pensjonsforpliktelsen beregnes årlig av en uavhengig aktuar ved bruk av en lineær opptjeningsmetode.

Planendringer amortiseres over forventet gjenværende opptjeningsstid. Det samme gjelder estimatavvik som skyldes ny informasjon eller endringer i de aktuarmessige forutsetningene, i den grad de overstiger 10% av den største av pensjonsforpliktelsene og pensjonsmidlene (korridor).

Skatt

Skattekostnaden i resultatregnskapet omfatter både periodens betalbare skatt og endring i utsatt skatt. Utsatt skatt beregnes på grunnlag av de midlertidige forskjeller som eksisterer mellom regnskapsmessige og skattemessige verdier, samt eventuelt ligningsmessig underskudd til fremføring ved utgangen av regnskapsåret. Skatteøkende og skattereduserende midlertidige forskjeller som reverserer eller kan reversere i samme periode er utlignet. Oppføring av utsatt skattefordel på netto skattereduserende forskjeller som ikke er utlignet og underskudd til fremføring, begrunnes med antatt fremtidig inntjening. Utsatt skatt og skattefordel som kan balanseføres oppføres netto i balansen.

Morselskapet er ikke skattepliktig og skattekostnaden gjelder datterselskap.

Kontantstrømoppstilling

Kontantstrømoppstillingen utarbeides etter den indirekte metoden. Kontanter og kontantekvivalenter omfatter kontanter, bankinnskudd og andre kortsiktige likvide plasseringer, som umiddelbart og med uvesentlig kursrisiko kan konverteres til kjente kontantbeløp og med gjenværende løpetid mindre enn tre måneder fra anskaffelsesdato.

Note 1 Driftsinntekter

Morselskapet		Geografisk fordeling	Konsernet	
2024	2023		2024	2023
223 028 759	189 102 316	Norge	215 622 694	189 671 951
68 944 012	61 574 748	Europa/Nederland	68 944 012	61 574 748
291 972 771	250 677 063	Sum	284 566 706	251 246 699

Note 2 Transaksjoner med nærstående parter

Ytelser til ledende ansatte er omtalt i note 5, og mellomværende med konsernselskaper er omtalt i note 13.

Morselskapets transaksjoner med nærstående parter:

	2024	2023
a) Salg av varer og tjenester		
Salg av varer:		
- Datterselskap	0	0
Salg av tjenester:		
- Datterselskap	21 430 817	18 383 184
- Tilknyttede selskaper	0	0
Sum salg av varer og tjenester	21 430 817	18 383 184

Inntektsførte renter og garantiprovisjoner fra datterselskaper	845 200	894 373
--	---------	---------

b) Kjøp av varer og tjenester

	2024	2023
Kjøp av varer:		
- Datterselskap	0	0
Kjøp av tjenester:		
- Datterselskap	-16 206 202	-14 043 650
Sum kjøp av varer og tjenester	-16 206 202	-14 043 650

Konsernets transaksjoner med nærstående parter:

	2024	2023
a) Salg av varer og tjenester		
Salg av varer:		
- Tilknyttede selskaper	68 944 012	61 574 748
Salg av tjenester:		
- Tilknyttede selskaper (konsolidert)		
Sum salg av varer og tjenester	68 944 012	61 574 748

b) Kjøp av varer og tjenester

	2024	2023
Kjøp av varer:		
- Tilknyttede selskaper	0	0
Kjøp av tjenester:		
- Tilknyttede selskaper (konsolidert)	0	0
Sum kjøp av varer og tjenester	0	0

Note 3 Offentlige tilskudd

Morselskapet			Konsernet	
2024	2023		2024	2023
4 335 072	4 215 049	Midler til jordbruksavtalen til seminvirksomhet	4 335 072	4 215 049
16 500 000	14 980 000	Tilskudd fra omsetningsrådet	16 500 000	14 980 000
47 831 563	40 508 068	Finansiering av Duroc (Norsk Duroc AS)	47 831 563	40 508 068
0	640 757	Norsk Forskningsråd	5 315 071	8 433 570
0	0	Hamar kommune	6 261 352	5 621 098
4 252 876	1 015 483	Andre tilskudd	4 252 876	1 752 306
72 919 511	61 359 357	Sum	84 495 934	75 510 091

Skattefunn ført som kostnadsreduksjon	3 914 003	1 310 018
---------------------------------------	-----------	-----------

Note 4 Varer

Morselskap/konsernet

	2024	2023
Dyrebeholdning	33 706	426 759
Før og annet utstyr	1 714 259	1 354 949
Sum	1 747 966	1 781 708

Note 5 Lønnskostnader, antall ansatte, godtgjørelser, lån til ansatte mm.

Morselskapet		Lønnskostnader	Konsernet	
2024	2023		2024	2023
67 375 745	62 032 028	Lønninger	73 114 670	67 195 973
10 941 183	10 121 715	Arbeidsgiveravgift	11 841 833	10 929 501
729 954	328 709	Pensjonskostnader ytelsesordning	729 954	328 709
6 209 812	5 611 368	Pensjonskostnader innskuddsordning	6 806 966	6 061 997
1 437 963	1 340 722	Andre ytelser	1 629 407	1 480 725
86 694 656	79 434 541	Sum	94 122 829	85 996 904

93,0	84,3	Sysselsatte årsverk i regnskapsåret har vært	103,5	93,9
------	------	--	-------	------

Ytelser til ledende personer

	Adm. dir.	Styret
Lønn	1 781 471	1 835 043
Pensjonsutgifter	195 962	
Annen godtgjørelse	231 900	

Det er ikke gitt lån/sikkerhetsstillelse til daglig leder, styrets leder eller andre nærstående parter.

Adm. dir har i henhold til avtale rett til 1 års lønn ved oppsigelse.

Det er inngått avtale om tilleggspensjon for adm. direktør, forpliktelsen er medtatt som en pensjonskostnad.

Forpliktelsen er kr. 2 883 205 pr 31.12.2024.

Morselskapet		Kostnadsført godtgjørelse til revisor	Konsernet	
2024	2023		2024	2023
124 488	127 275	Lovpålagt revisjon	226 688	268 028
256 184	97 400	Annen bistand og andre attestasjonstjenester	443 786	150 929
380 672	224 675	Sum	670 474	418 957

Note 6 Pensjoner**Morselskapets transaksjoner for ytelsespensjon**

Morselskapet har en kollektiv lukket pensjonsordning etter Lov om foretakspensjon som omfatter 2 personer som er uføretrygdet. Konsernet har innskuddsordninger for de øvrige ansatte. Forpliktelsene knyttet til den kollektive ordningen er dekket gjennom et forsikringselskap. Innskuddspensjonene inklusive arbeidsgiveravgift kostnadsføres løpende.

Selskapet og konsernet har også en avtalefestet førtidspensjonsordning (AFP). Den nye AFP-ordningen, som gjelder fra og med 1. januar 2011, er å anse som en ytelsesbasert flerforetaksordning, men regnskapsføres som en innskuddsordning frem til det foreligger pålitelig og tilstrekkelig informasjon slik at konsernet kan regnskapsføre sin proporsjonale andel av pensjonskostnad, pensjonsforpliktelse og pensjonsmidler i ordningen. Selskapets forpliktelser er dermed ikke balanseført som gjeld.

Selskapets og konsernets pensjonsordninger tilfredsstiller kravene i lov om obligatorisk tjenestepensjon.

Personer i ordningene

	Morselskapet	
	Aktive	Pensjonister
Ytelsesordning (lukket)	0	2
Tilleggspensjon adm.dir	1	0

Alle ansatte er med i den innskuddsbaserte ordningen.

Det er kun morselskapet som har en ytelsesbasert ordning.

Resultatregnskap

	2024		2023	
	Sikret	Usikret	Sikret	Usikret
Nåverdi av årets pensjonsopptjening		222 257		154 852
Rentekostnad av pensjonsforpliktelsen		6 890		4 646
Avkastning på pensjonsmidler	-21 872	32 310	-28 627	22 489
Resultatførte planavvik/estimatendringer				
Arbeidsgiveravgift og admkostnader	16 780	408 022	20 933	60 528
Netto pensjonskostnad ytelsesordning	-5 092	669 479	-7 694	242 515
Kostnader ved AFP-ordning inkl. arbeidsgiveravgift	0	0	0	0
Kostnader ved tilleggspensjonsordning inkl. arb.g.avgift	0	0	0	0
Kostnader ved innskuddsordning inkl arbeidsgiveravgift	0	0	0	0
Sum netto pensjonskostnad	-5 092	669 479	-7 694	242 515

Balansen

	2024		2023	
	Sikret	Usikret	Sikret	Usikret
Opptjente pensjonsforpliktelser 31.12.	1 336 998	3 344 256	1 437 765	3 149 450
Beregnet effekt av fremtidig lønnsregulering	0	0	0	0
Beregnet brutto pensjonsforpliktelse 31.12.	1 336 998	3 344 256	1 437 765	3 149 450
Pensjonsmidler (til markedsverdi) 31.12.	-1 371 000		-1 400 000	0
Ikke resultatførte estimatavvik/planendringer	-95 633	-461 051	-227 875	-935 724
Arbeidsgiveravgift	0	0	0	0
Netto pensjonsforpliktelse /-midler	-129 635	2 883 205	-190 110	2 213 726

Økonomiske forutsetninger

	2024	2023
Diskonteringsrente	3,10 %	3,00 %
Forventet lønnsregulering	3,50 %	3,50 %
Forventet pensjonsregulering	1,80 %	1,50 %
Forventet G-regulering	3,25 %	3,25 %
Forventet avkastning på pensjonsmidler	4,80 %	4,70 %
Levealder-tariff	K2013BE	K2013BE
Uføre-tariff	KU	KU
Arbeidsgiveravgift	14,1 %	14,1 %

Note 7 Varige driftsmidler og immaterielle eiendeler

Morselskapet

	Anlegg under utførelse	Råner	Bygninger/ eiendom	Teknisk installasjon	Maskiner/ inventar	Sum
Anskaffelseskost 01.01.	99 477 476	6 714 078	71 984 160	28 158 991	17 217 393	223 552 098
Tilgang	0		149 396 479		10 115 206	159 511 685
Avgang	99 477 476	390 420	0	0	0	99 867 896
Anskaffelseskost 31.12.	0	6 323 658	221 380 639	28 158 991	27 332 599	283 195 887
Akkumulerte avskrivninger 31.12.			15 778 432	15 587 702	15 856 823	47 222 958
Balansført verdi 31.12.	0	6 323 658	205 602 207	12 571 289	11 475 776	235 972 929

Årets avskrivninger	0	0	3 135 084	3 657 930	1 605 825	8 398 839
---------------------	---	---	-----------	-----------	-----------	------------------

Forventet økonomisk levetid			20-40 år	15 år	3-5 år	
Avskrivningsplan			Lineær	Lineær	Lineær	

Tomter som inngår i bygninger/eiendom avskrives ikke.

Årlig leie av ikke balansførte driftsmidler			4 369 079	0	1 185 583	
--	--	--	-----------	---	-----------	--

Konsernet

Immaterielle eiendeler		Biotail	Sum
Anskaffelseskost 01.01.		1 356 500	1 356 500
Tilgang			0
Avgang		153 119	153 119
Anskaffelseskost 31.12.		1 203 381	1 203 381
Akkumulerte avskrivninger 31.12.		240 676	240 676
Balansført verdi 31.12.		962 705	962 705

Årets avskrivninger		240 676	240 676
---------------------	--	---------	----------------

Forventet økonomisk levetid				5 år	
Avskrivningsplan				lineær	

Immaterielle eiendeler består av Biotail.no, en web-app med bakenforliggende databaser anskaffet 31.12.2023.

	Anlegg under utførelse	Råner	Bygninger/ eiendom	Teknisk installasjon	Maskiner/ inventar	Sum
Anskaffelseskost 01.01.	99 477 476	6 714 078	71 984 160	28 158 991	17 217 393	223 552 098
Tilgang	0	0	149 396 479	0	10 288 070	159 684 549
Avgang	99 477 476	390 420	0	0	0	99 867 896
Anskaffelseskost 31.12.	0	6 323 658	221 380 639	28 158 991	27 505 463	283 368 751
Akkumulerte avskrivninger 31.12.	0	0	15 778 432	15 587 702	15 871 310	47 237 444
Balansført verdi 31.12.	0	6 323 658	205 602 207	12 571 289	11 634 153	236 131 306

Årets avskrivninger	0	0	3 135 084	3 657 930	1 620 312	8 413 327
---------------------	---	---	-----------	-----------	-----------	------------------

Forventet økonomisk levetid			20-40 år	15 år	3-5 år	
Avskrivningsplan			Lineær	Lineær	Lineær	

Årlig leie av ikke balansførte driftsmidler			4 369 079		1 185 583	
--	--	--	-----------	--	-----------	--

Note 8 Datterselskap, tilknyttet selskap og felleskontrollert virksomhet**Morselskapet**

Investeringene i datterselskap, tilknyttet selskap og felleskontrollert virksomhet regnskapsføres etter kostmetoden.

Datterselskap	Forretnings- kontor	Eier/ stemme- andel	Egenkapital siste år (100 %)	Resultat siste år (100 %)	Balanseført verdi
Norsvin Invest AS	Hamar	64,25 %	15 077 027	-77 747	9 948 800
Norsvin International Holding AS	Hamar	54,88 %	123 337 210	-192 390	68 087 858
Norsvin Barnehage AS	Hamar	100 %	1 634 352	10 407	30 000
Norsvin R&D AS	Hamar	100 %	15 792 499	3 017 627	30 000
Aninova AS	Hamar	100 %	480 339	-164 143	200 000
Norsvin Technology AS	Hamar	100 %	393 437	299 221	100 000
Balanseført verdi 31.12.					78 396 658

Tilknyttet selskap	kontor	stemme- andel	år (100 %)	siste år	Balanseført verdi
Geninova AS	Hamar	50 %	766 176	-7 449	100 000
Biobank AS	Hamar	33,33 %	10 670 512	442 879	1 100 000
Balanseført verdi 31.12.					1 200 000
Øvrige aksjer og andeler					166 120
Sum langsiktige aksjer					1 366 120

Konsernet

Investeringene i tilknyttet selskap regnskapsføres etter egenkapitalmetoden for selskaper som ikke er vurdert å være uvesentlige.

Selskap	Forretnings- kontor	Egenkapital siste år (100 %)	Resultat siste år (100 %)	Eier/ stemme- andel
Topigs Norsvin Holding BV	Nederland	554 676 294	71 251 479	33,50 %
Biobank AS	Hamar	10 670 512	442 879	33,33 %

Beregning av årets resultatandel	Topigs Norsvin Holding BV	Biobank AS	Sum
Andel årets resultat , basert på foreløpig resultatregnskap	23 869 246	147 626	24 016 872
Korreksjon av fjorårsresultat	0	0	0
Avskrivning henførbare merverdi	0	0	0
Avskrivning goodwill	0	0	0
Årets resultatandel	23 869 246	147 626	24 016 873

Beregning av balanseført verdi 31.12.

Balanseført verdi 01.01.	155 674 599	3 409 212	159 083 811
Tilgang/avgang i perioden	0	0	0
Årets resultatandel	23 869 246	147 626	24 016 872
Omregningsdifferanser	6 272 712	0	6 272 712
Gjeldskonvertering ansvarlig lån	0	0	0
Balanseført verdi 31.12.	185 816 557	3 556 838	189 373 395

Note 9 Spesifikasjon av finansinntekter og finanskostnader

Konsernets transaksjoner

Finansinntekter	2024	2023
Utbytte	63 765	44 966
Andre renteinntekter	8 095 692	6 188 413
Agiogevinster	5 534 229	11 247 039
Sum finansinntekter	13 693 686	17 480 418
Finanskostnader		
Annen rentekostnad	15 967 298	9 806 327
Agiotap	6 439 671	12 570 199
Annen finanskostnad	456 239	968
Sum finanskostnader	22 863 208	22 377 494

Note 10 Skatt

Morselskapet driver ikke skattepliktig virksomhet. Tallene nedenfor gjelder konsernet.

Beregning av utsatt skatt/utsatt skattefordel

	Konsernet	
	2024	2023
Midlertidige forskjeller		
Omløpsmidler	-525 000	
Driftsmidler	66 609	22 608
Netto midlertidige forskjeller	-458 391	22 608
Underskudd til fremføring	-24 950 700	-24 385 315
Grunnlag for utsatt skatt	-25 409 091	-24 362 707
Utsatt skatt	-5 590 000	-5 359 796
Herav ikke balanseført utsatt skattefordel	5 592 935	5 359 796
Utsatt skatt i balansen	2 935	0
Utsatt skattefordel		
Utsatt skatt	2 935	
Sum	2 935	-

Oppføring av utsatt skattefordel gjøres basert på antatt fremtidig opptjening. Av forsiktighetshensyn har enkelte av konsernets selskaper ikke oppført denne fordelene.

Grunnlag for betalbar skatt

Resultat før skattekostnad	39 015 951	16 437 644
Resultat fra ikke-skattepliktige selskap	-12 103 169	-14 641 780
Permanente forskjeller	-28 172 559	-5 138 722
Grunnlag for skattekostnad på årets resultat	-1 259 777	-3 342 858
Endring i midlertidige forskjeller	480 999	21 496
Gr.lag for bet.bar skatt i res.regnskapet	-778 778	-3 321 362
Endring i underskudd til fremføring	778 778	4 092 701
Skattepliktig inntekt (grunnlag for betalbar skatt i balansen)	0	771 339

	Konsernet	
	2024	2023
Fordeling av skattekostnaden		
Betalbar skatt	0	169 694
For mye, for lite avsatt i fjor	0	0
Sum betalbar skatt	0	169 694
Endring i utsatt skatt/skattefordel endret skattesats	2 935	-4 729
Skattekostnad	2 935	164 965

Avstemming av årets skattekostnad

Regnskapsmessig resultat før skattekostnad	39 015 951	16 437 644
Beregnet skatt	8 583 509	3 616 282
Skattekostnad i resultatregnskapet	2 935	164 965
Differanse	8 580 575	3 451 317

Differansen består av følgende:

Skatt av permanente forskjeller endret skattesats	-6 197 963	-1 130 519
Ikke skattepliktig virksomhet	0	0
Ikke skattepliktig virksomhet	-2 662 697	-3 221 192
Endring ikke aktivert skattefordel/andre forskjeller	280 085	900 393
Sum forklart differanse	-8 580 575	-3 451 317

Betalbar skatt i balansen

Betalbar skatt i skattekostnaden	0	169 694
Betalbar skatt i balansen	0	169 694

Note 11 Egenkapital

Morselskapet

Årets endring i egenkapital	Andelskapital	Annen egenkapital	Sum
Egenkapital 01.01.	1 987 000	149 485 791	151 472 791
Innløste andelsinnskudd	-46 000	0	-46 000
Årets resultat	0	12 103 169	12 103 169
Egenkapital 31.12.	1 941 000	161 588 960	163 529 960

Konsernet

Årets endring i egenkapital	Andelskapital	Annen egenkapital majoritet	Sum majoritet	Minoritets-interesse	Sum
Egenkapital 01.01.	1 987 000	176 709 342	178 696 342	67 815 877	246 512 219
Innløste andelsinnskudd	-46 000	0	-46 000	0	-46 000
Tilført fra minoritet	0	0	0	0	0
Overføring mellom majoritet og minoritet	0	0	0	0	0
Omkostninger	0	-5 784	-5 784	0	-5 784
Omregningsdifferanser	0	3 545 088	3 545 088	2 727 624	6 272 712
Årets resultat	0	28 745 172	28 745 172	10 267 843	39 013 015
Avsatt utbytte	0	0	0	0	0
Egenkapital 31.12.	1 941 000	208 993 817	210 934 817	80 811 345	291 746 162

Note 12 Fordringer og gjeld

Morselskapet		Kundefordringer	Konsernet	
2024	2023		2024	2023
32 368 146	30 430 211	Kundefordringer til pålydende	20 824 462	24 682 372
-300 000	-300 000	Avsetning til tap på kundefordringer	-300 000	-300 000
32 068 146	30 130 211	Kundefordringer i balansen	20 524 462	24 382 372

Morselskapet		Fordringer med forfall senere enn ett år	Konsernet	
2024	2023		2024	2023
0	0	Norsvin Topigs International BV	70 433 607	67 122 418
150 000	0	Norsvin International Holding AS	0	0
845 200	1 056 500	Ansvarlig lån Aninova	0	0
995 200	1 056 500	Sum	70 433 607	67 122 418

Morselskapet		Langsiktig gjeld med forfall senere enn 5 år	Konsernet	
2024	2023		2024	2023
175 427 538	137 900 000	Gjeld til kredittinstitusjoner	175 427 538	137 900 000
0	0	Annen langsiktig gjeld	70 433 607	67 122 418
175 427 538	137 900 000	Sum	245 861 145	205 022 418

0	0	Gjeld sikret ved pant (Norsvin Int Holding AS)	0	0
175 427 538	137 900 000	Gjeld sikret ved pant (Norsvin SA)	175 427 538	137 900 000
175 427 538	137 900 000	Sum	175 427 538	137 900 000

Morselskapet		Balansført verdi av pantsatte eiendeler	Konsernet	
2024	2023		2024	2023
235 972 929	184 727 979	Varige driftsmidler	235 972 929	184 727 979
1 747 966	1 781 708	Varer	1 747 966	1 781 708
32 068 146	30 130 211	Kundefordringer	18 920 167	22 288 803
269 789 041	216 639 898	Sum	256 641 062	208 798 490

Norsvin SA har stilt sikkerhet i pant for etablerte låneforhold med totalt kr 190 000 000. Sikkerheten er stilt i eiendeler som nevnt over.

Note 13 Mellomværende med selskap i samme konsern m.v.

Morselskapet

	Kundefordringer		Andre fordringer	
	2024	2023	2024	2023
Foretak i samme konsern m.v.	13 147 979	7 841 408	995 200	1 056 500
Tilknyttet selskap	4 934 890	25 448	0	0
Felles kontrollert virksomhet	0	0	0	0
Sum	18 082 869	7 866 856	995 200	1 056 500

	Øvrig kortsiktig gjeld		Leverandørgjeld	
	2024	2023	2024	2023
Foretak i samme konsern	0	0	9 620 428	4 178 173
Tilknyttet selskap	0	0	716 704	923 778
Felles kontrollert virksomhet	0	0	0	0
Sum	0	0	10 337 132	5 101 951

Konsernet

	Kundefordringer		Andre fordringer	
	2024	2023	2024	2023
Tilknyttet selskap	4 934 890	25 448	70 433 607	67 122 418
Sum	4 934 890	25 448	70 433 607	67 122 418

	Øvrig langsiktig gjeld		Leverandørgjeld	
	2024	2023	2024	2023
Tilknyttet selskap	0	0	716 704	923 778
Sum	0	0	716 704	923 778

Note 14 Bundne bankinnskudd

Morselskapet		Bundne bankinnskudd	Konsernet	
2024	2023		2024	2023
3 479 408	2 964 040	Skattetrekksmidler	3 695 551	3 158 764



Til årsmøtet i Norsvin SA

Uavhengig revisors beretning

Konklusjon

Vi har revidert årsregnskapet for Norsvin SA, som består av:

- selskapsregnskapet, som består av balanse per 31. desember 2024, resultatregnskap og kontantstrømoppstilling for regnskapsåret avsluttet per denne datoen og noter til regnskapet, herunder et sammendrag av viktige regnskapsprinsipper, og
- konsernregnskapet, som består av balanse per 31. desember 2024, resultatregnskap og kontantstrømoppstilling for regnskapsåret avsluttet per denne datoen og noter til regnskapet, herunder et sammendrag av viktige regnskapsprinsipper.

Etter vår mening

- oppfyller årsregnskapet gjeldende lovkrav,
- gir selskapsregnskapet et rettviseende bilde av selskapets finansielle stilling per 31. desember 2024 og av dets resultater og kontantstrømmer for regnskapsåret avsluttet per denne datoen i samsvar med regnskapslovens regler og god regnskapsskikk i Norge, og
- gir konsernregnskapet et rettviseende bilde av konsernets finansielle stilling per 31. desember 2024 og av dets resultater og kontantstrømmer for regnskapsåret avsluttet per denne datoen i samsvar med regnskapslovens regler og god regnskapsskikk i Norge.

Grunnlag for konklusjonen

Vi har gjennomført revisjonen i samsvar med International Standards on Auditing (ISA-ene). Våre oppgaver og plikter i henhold til disse standardene er beskrevet nedenfor under *Revisors oppgaver og plikter ved revisjonen av årsregnskapet*. Vi er uavhengige av selskapet og konsernet i samsvar med kravene i relevante lover og forskrifter i Norge og International Code of Ethics for Professional Accountants (inkludert internasjonale uavhengighetsstandarder) utstedt av International Ethics Standards Board for Accountants (IESBA-reglene), og vi har overholdt våre øvrige etiske forpliktelser i samsvar med disse kravene. Innhentet revisjonsbevis er etter vår vurdering tilstrekkelig og hensiktsmessig som grunnlag for vår konklusjon.

Øvrig informasjon

Styret og daglig leder (ledelsen) er ansvarlige for informasjonen i årsberetningen. Øvrig informasjon omfatter informasjon i årsrapporten bortsett fra årsregnskapet og den tilhørende revisjonsberetningen. Vår konklusjon om årsregnskapet ovenfor dekker ikke informasjonen i årsberetningen.

I forbindelse med revisjonen av årsregnskapet er det vår oppgave å lese årsberetningen. Formålet er å vurdere hvorvidt det foreligger vesentlig inkonsistens mellom årsberetningen og årsregnskapet og den kunnskap vi har opparbeidet oss under revisjonen av årsregnskapet, eller hvorvidt informasjon i årsberetningen ellers fremstår som vesentlig feil. Vi har plikt til å rapportere dersom årsberetningen fremstår som vesentlig feil. Vi har ingenting å rapportere i så henseende.

Basert på kunnskapen vi har opparbeidet oss i revisjonen, mener vi at årsberetningen

- er konsistent med årsregnskapet og
- inneholder de opplysninger som skal gis i henhold til gjeldende lovkrav.

Ledelsens ansvar for årsregnskapet

Ledelsen er ansvarlig for å utarbeide årsregnskapet og for at det gir et rettviseende bilde i samsvar med regnskapslovens regler og god regnskapsskikk i Norge. Ledelsen er også ansvarlig for slik intern kontroll



som den finner nødvendig for å kunne utarbeide et årsregnskap som ikke inneholder vesentlig feilinformasjon, verken som følge av misligheter eller utilsiktede feil.

Ved utarbeidelsen av årsregnskapet er ledelsen ansvarlig for å ta standpunkt til selskapets og konsernets evne til fortsatt drift og opplyse om forhold av betydning for fortsatt drift. Forutsetningen om fortsatt drift skal legges til grunn for årsregnskapet så lenge det ikke er sannsynlig at virksomheten vil bli avvirket.

Revisors oppgaver og plikter ved revisjonen av årsregnskapet

Vårt mål er å oppnå betryggende sikkerhet for at årsregnskapet som helhet ikke inneholder vesentlig feilinformasjon, verken som følge av misligheter eller utilsiktede feil, og å avgi en revisjonsberetning som inneholder vår konklusjon. Betyggende sikkerhet er en høy grad av sikkerhet, men ingen garanti for at en revisjon utført i samsvar med ISA-ene, alltid vil avdekke vesentlig feilinformasjon. Feilinformasjon kan oppstå som følge av misligheter eller utilsiktede feil. Feilinformasjon er å anse som vesentlig dersom den enkeltvis eller samlet med rimelighet kan forventes å påvirke de økonomiske beslutningene som brukerne foretar på grunnlag av årsregnskapet. For videre beskrivelse av revisors oppgaver og plikter vises det til: <https://revisorforeningen.no/revisjonsberetninger>

Hamar, 18. mars 2025

PricewaterhouseCoopers AS

Pål Bakke
Statsautorisert revisor
(elektronisk signert)

Revisjonsberetning

Signers:

<i>Name</i>	<i>Method</i>	<i>Date</i>
Bakke, Pål	BANKID	2025-03-18 15:43



This document package contains:

- Closing page (this page)
- The original document(s)
- The electronic signatures. These are not visible in the document, but are electronically integrated.



This file is sealed with a digital signature. The seal is a guarantee for the authenticity of the document.

